





**30/03/2021 – Comitê de Investimentos**


Ata da Reunião do Comitê de Investimentos do Instituto de Previdência Municipal de Ubatuba – IPMU, realizada aos trinta dias do mês de março de dois mil e vinte e um, às nove horas, na sala de reuniões da sede do IPMU, onde compareceram os membros, conforme Portaria IPMU nº 006/2021: Fernando Augusto Matsumoto, Flavio Bellard Gomes, Lucas Gustavo Ferreira Castanho, Marcelo da Cruz Lima e Sirleide da Silva. Participa também o Sr. Wellington Diniz, Controlador Interno. Aberta a reunião, **análise de fundos de investimentos para Credenciamento**, em atendimento a legislação vigente. Foram analisados documentos pertinentes ao credenciamento encaminhados pelas instituições financeiras e pesquisas realizadas no site da CVM: Questionário Due Diligence, Lâmina, Regulamento, Histórico de Rentabilidade, Histórico de Cotista, Histórico de Patrimônio, Composição da Carteira, Enquadramento, Relatório Risco x Retorno, Gestora, Administradora. **IPMU/068/2021** Bradesco Multigestores Global Fixed Income ESG Fundo de Investimentos Multimercado IE (CNPJ 38.389.079/0001-67), fundo credenciado e apto a receber aportes para investimentos. **IPMU/069/2021** – Bradesco Multigestores Global Equity ESG USD Fundo de Investimentos em Ações IE (CNPJ 37.703.644/0001-56), fundo credenciado e apto a receber aportes para investimentos. Na sequência da reunião os membros do Comitê de Investimentos passaram a analisar o **Relatório Financeiro** referente aos primeiros dias do mês de março/2021. Análise conjuntural de mercado econômico, mercado financeiro e monitoramento das variáveis macroeconômicas. Avaliação mensal de risco de mercado da carteira de Investimentos. Informações dos acontecimentos políticos e econômicos e seus impactos na carteira de investimentos do IPMU. Na sequência da reunião, conforme processo **IPMU/070/2021**, acompanharam o relatório referente a **Carteira de Títulos Públicos com vencimento para 01/04/2021**. Títulos públicos adquiridos em 28/06/2005 por R\$ 7.091.166,90 (sete milhões noventa e um mil cento e sessenta e seis reais e noventa centavos). Ao longo dos anos foram recebidos a título de “cupom de juros semestrais” o valor de R\$ 11.344.595,52 (onze milhões trezentos e quarenta e quatro mil quinhentos e noventa e cinco reais e cinquenta e dois centavos). O saldo do investimento no encerramento do mês de fevereiro/2021 era de R\$ 24.278.152,22 (vinte e quatro milhões duzentos e setenta e oito mil cento e cinquenta e dois reais e vinte e dois centavos). Retorno positivo no investimento de R\$ 28.531.580,84 (vinte e oito milhões quinhentos e trinta e um mil quinhentos e oitenta reais e oitenta e quatro centavos). Ato contínuo passou-se a análise gerencial de fundos de investimentos para alocação dos recursos da Carteira de Títulos Públicos 2021 com vencimento em




Instituto de Previdência Municipal de Ubatuba – IPMU  
Prefeitura Municipal da Estância Balneária de Ubatuba

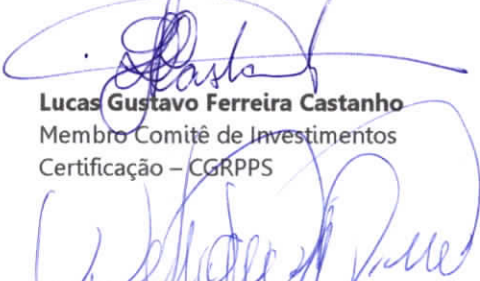
01/04/2021: enquadramento, data de início, número de cotistas, evolução do patrimônio, risco x retorno, análise de risco, volatilidade, matriz de correção e análise dos ativos (dispersão, quantitativo, sharpe e var): BB Ações ESG Globais FIC FI em Ações BDR Nível I (CNPJ 22.632.237/0001-28), Bradesco S&P 500 Mais Multimercado (CNPJ 18.079.540/0001-78), Bradesco Multigestor global Fixed Income ESG (CNPJ 38.389.079/0001-67), Bradesco Multigestor Global Equity ESG USD FI Ações IE (CNPJ 37.703.644/0001-56), Bradesco Institucional FI em Ações BDR Nível I (CNPJ 21.321.454/0001-34), Caixa Multigestor Global Equities IE (CNPJ 39.528.038/0001-77), Caixa Institucional BDR Nível I (CNPJ 17.502.937/0001-68), Santander Global Equities Dólar Master Multimercado IE FI (CNPJ 17.804.792/0001-50), Santander Go Global Equity ESG Reais Mult IE FI (CNPJ 34.258.351/0001-19) e Santander Go North American Equity Reais Multi EI FI (CNPJ 34.245.525/0001-23). **Deliberação.** A postura conservadora nos investimentos do IPMU tem gerado resultados satisfatórios nos últimos anos. O atual cenário ainda é incerto e com volatilidade. Com base nos dados técnicos, análises financeiras e propostas de investimentos e desinvestimentos foram aprovadas por unanimidade as estratégias de investimentos, para alteração pontual da carteira de investimentos: **1) 4.400 títulos públicos 2021:** pagamento da carteira de títulos públicos 2021 com vencimento para 01/04/2021, aplicar nos fundos de investimentos no exterior: BB Ações ESG Globais FIC FIA BDR Nível I (CNPJ 22.632.237/0001-28) – artigo 9º III A, Caixa Institucional BDR Nível I (CNPJ 17.502.937/0001-68) - artigo 9º III A, Santander Global Equities Dólar Master Multimercado IE (CNPJ 17.804.792/0001-50) - artigo 9º Inciso II Alínea A. **3-) Acompanhamento do fundo de investimentos Bradesco FI Multimercado S&P 500 Mais** (CNPJ 18.079.540/0001-78) – artigo 8º Inciso III **e 2) Manutenção das aplicações**, sem realizar realocação de recursos. Nada mais havendo a tratar, foi encerrada a reunião e para que conste, eu, Fernando Augusto Matsumoto, que secretariei os trabalhos, lavrei a presente ata que após lida e aprovada, vai por mim assinada, e pelos demais.

  
**Fernando Augusto Matsumoto**  
Diretor Financeiro IPMU  
Certificação - Anbima CPA 10

  
**Sirleide da Silva**  
Presidente do IPMU  
Certificação - Anbima CPA 10


  
**Flávio Bellard Gomes**  
Membro Comitê de Investimentos  
Certificação - Anbima CPA 10

  
**Marcelo da Cruz Lima**  
Membro Comitê de Investimentos  
Certificação - Anbima CPA 10

  
**Lucas Gustavo Ferreira Castanho**  
Membro Comitê de Investimentos  
Certificação - CGRPPS

  
**Wellington Diniz**  
Controlador Interno





003/2021

## Parecer Comitê de Investimentos

O Comitê de Investimentos do **Instituto de Previdência Municipal de Ubatuba – IPMU**, fazendo uso da sua competência que lhe confere o Decreto nº 5.571/2012, Decreto nº 7.156/2019 e Portaria IPMU nº 006/2021, reunido no dia **30/03/2021**, para reunião, realizada na sala de reuniões do IPMU, tendo como objetivo a deliberação sobre a pauta:

### **Alocação dos recursos do resgate total da Carteira de Títulos Públicos 2021 em 01/04/2021.**

#### 1-) Cenário Econômico

Em um contexto de pandemia, iniciada em 2020, experimentamos taxas de juros nas mínimas históricas, conjuntura que exige que investidores estejam ainda mais atentos aos movimentos de mercado. Essa necessidade se torna ainda mais premente quando a correlacionamos com a realidade dos Regimes Próprios de Previdência, que precisam rentabilizar sua carteira de investimentos buscando o equilíbrio financeiro e atuarial ao longo do tempo.

Em fevereiro completamos, quase 01 ano de pandemia do Covid 19. Com ela, houve uma grande desorganização das cadeias produtivas globais, quer seja de matérias-primas ou produtos finais industrializados, em todo o planeta. Em 01 ano de pandemia também tivemos uma verdadeira inundação de liquidez, de dinheiro, promovida pelos Tesouros e Bancos Centrais de praticamente todas as grandes nações, Brasil incluído nesta lista, principalmente com o "auxílio emergencial".

No cenário doméstico, o risco fiscal tende a se agravar (aumento dos gastos/ demora na aprovação das reformas) e o desemprego continua alto. Com isso, o mercado exige mais prêmio de risco, levando ao aumento dos juros.

Na reunião realizada no dia 17/03, o Comitê de Política Monetária decidiu por unanimidade, elevar a taxa Selic para 2,75% a.a. Em meio ao aumento da inflação de alimentos que começa a estender-se por outros setores, primeira elevação em 6 anos. A decisão surpreendeu os analistas financeiros, que esperavam uma elevação de 0,5%.

No Brasil, com a pandemia de coronavírus atingindo níveis elevados, os investidores se retraem diante de um ambiente político conturbado, comprometendo os fundamentos econômicos. A taxa de câmbio permanece pressionada, apesar da alta de juros promovida pelo Banco Central. Prevalece o risco país.



Instituto de Previdência Municipal de Ubatuba – IPMU  
Prefeitura Municipal da Estância Balneária de Ubatuba

Nos Estados Unidos, os juros das Treasuries longas continuam subindo, o que fortalece o dólar e leva as economias emergentes com fundamentos menos sólidos a reduzirem seu grau de estímulo econômico. Por outro lado, a pandemia da Covid-19 continua castigando grande parte dos países, em meio à oferta reduzida de vacinas, que os obriga a estabelecerem restrições à circulação de pessoas, penalizando a produção e o consumo. Nesse contexto, os governos e bancos centrais das economias avançadas mantêm inalteradas suas políticas altamente estimulativas, mesmo naquelas em que a atividade econômica dá claros sinais de recuperação, como é o caso dos EUA. Com os EUA subindo a taxa de juros, os investidores levam seus recursos, principalmente dos países emergentes, tendo como consequência a queda da bolsa, subida da curva de juros e do dólar.

Os **riscos da carteira de investimentos do IPMU** permanecem elevados na medida em que segue o cenário de fortes oscilações das cotações das ações e dos preços dos ativos de emissores públicos e privados.

## 2-) Títulos Públicos 2021

Carteira de Títulos Públicos adquiridas em 28/06/2005 por **R\$ 7.091.166,90** (sete milhões novecentos e um mil cento e sessenta e seis reais e noventa centavos), com o objetivo de levar para o vencimento.

<b>28/06/2005 - Aquisição</b>	<b>7.091.166,90</b>	
<b>26/02/2021 - Saldo</b>		<b>24.278.152,22</b>
<b>Juros</b>		<b>11.344.595,52</b>
<b>Total</b>		<b>35.622.747,74</b>
<b>Retorno</b>		<b>28.531.580,84</b>


Comparativo	Saldo Final	Retorno
IPCA	16.107.845,86	9.016.678,96
INPC	16.195.546,57	9.104.379,67
CDI	32.323.436,76	25.232.269,86
Selic	32.545.606,63	25.454.439,73
IGPM	20.617.763,48	13.526.596,58





Instituto de Previdência Municipal de Ubatuba – IPMU  
Prefeitura Municipal da Estância Balneária de Ubatuba

Pagamento de CUPOM de JUROS NTN-C 770100 20210401						
Código	Nome do Ativo	Valor Unitário do Cupom	Data do Crédito	Próximo de Cupom	Qtde. de Títulos	Valor Cupom
NTN-C 770100 20210401	BRSTNCNTCOMO	53,366111	03/10/2005	03/04/2006	4.400	234.810,89
NTN-C 770100 20210401	BRSTNCNTCOMO	54,401931	03/04/2006	02/10/2006	4.400	239.368,50
NTN-C 770100 20210401	BRSTNCNTCOMO	55,115163	02/10/2006	02/04/2007	4.400	242.506,72
NTN-C 770100 20210401	BRSTNCNTCOMO	56,588286	02/04/2007	01/10/2007	4.400	248.988,46
NTN-C 770100 20210401	BRSTNCNTCOMO	58,242251	01/10/2007	01/04/2008	4.400	256.265,90
NTN-C 770100 20210401	BRSTNCNTCOMO	61,739068	01/04/2008	01/10/2008	4.400	271.651,90
NTN-C 770100 20210401	BRSTNCNTCOMO	65,411578	01/10/2008	01/04/2009	4.400	287.810,94
NTN-C 770100 20210401	BRSTNCNTCOMO	65,612853	01/04/2009	01/10/2009	4.400	288.696,55
NTN-C 770100 20210401	BRSTNCNTCOMO	65,152220	01/10/2009	01/04/2010	4.400	286.669,77
NTN-C 770100 20210401	BRSTNCNTCOMO	66,888079	01/04/2010	01/10/2010	4.400	294.307,55
NTN-C 770100 20210401	BRSTNCNTCOMO	70,216764	01/10/2010	03/10/2011	4.400	308.953,76
NTN-C 770100 20210401	BRSTNCNTCOMO	75,454094	03/10/2011	02/04/2012	4.400	331.998,01
NTN-C 770100 20210401	BRSTNCNTCOMO	76,611065	02/04/2012	01/10/2012	4.400	337.088,69
NTN-C 770100 20210401	BRSTNCNTCOMO	81,559696	01/10/2012	01/04/2013	4.400	358.862,66
NTN-C 770100 20210401	BRSTNCNTCOMO	82,782863	01/04/2013	01/10/2013	4.400	364.244,60
NTN-C 770100 20210401	BRSTNCNTCOMO	85,125283	01/10/2013	01/04/2014	4.400	374.551,25
NTN-C 770100 20210401	BRSTNCNTCOMO	88,826109	01/04/2014	01/10/2014	4.400	390.834,88
NTN-C 770100 20210401	BRSTNCNTCOMO	88,142642	01/10/2014	01/04/2015	4.400	387.827,62
NTN-C 770100 20210401	BRSTNCNTCOMO	91,633505	01/04/2015	01/10/2015	4.400	403.187,42
NTN-C 770100 20210401	BRSTNCNTCOMO	95,506164	01/10/2015	01/04/2016	4.400	420.227,12
NTN-C 770100 20210401	BRSTNCNTCOMO	102,222258	01/04/2016	03/10/2016	4.400	449.777,94
NTN-C 770100 20210401	BRSTNCNTCOMO	105,688680	03/10/2016	03/04/2017	4.400	465.030,19
NTN-C 770100 20210401	BRSTNCNTCOMO	107,185439	03/04/2017	02/10/2017	4.400	471.615,93
NTN-C 770100 20210401	BRSTNCNTCOMO	104,161161	02/10/2017	02/04/2018	4.400	458.309,11
NTN-C 770100 20210401	BRSTNCNTCOMO	107,398942	02/04/2018	01/10/2018	4.400	472.555,34
NTN-C 770100 20210401	BRSTNCNTCOMO	114,614765	01/10/2018	01/04/2019	4.400	504.304,97
NTN-C 770100 20210401	BRSTNCNTCOMO	116,277418	01/04/2019	01/10/2019	4.400	511.620,64
NTN-C 770100 20210401	BRSTNCNTCOMO	118,474392	01/10/2019	01/04/2020	4.400	521.287,32
NTN-C 770100 20210401	BRSTNCNTCOMO	124,193441	01/04/2020	01/10/2020	4.400	546.451,14
NTN-C 770100 20210401	BRSTNCNTCOMO	139,724942	01/10/2020	Resgate	4.400	614.789,74
NTN-C 770100 20210401	BRSTNCNTCOMO				Total	11.344.595,52



### 3-) Análise de Fundos de Investimentos para alocação de recursos

Análise gerencial de fundos de investimentos para alocação dos recursos da Carteira de Títulos Públicos 2021 com vencimento em 01/04/2021.

- a) BB Ações ESG Globais FIC FI em Ações BDR Nível I (CNPJ 22.632.237/0001-28)
- b) Bradesco S&P 500 Mais Multimercado (CNPJ 18.079.540/0001-78)
- c) Bradesco Multigestor global Fixed Income ESG (CNPJ 38.389.079/0001-67)
- d) Bradesco Multigestor Global Equity ESG USD FI Ações IE (CNPJ 37.703.644/0001-56)
- e) Bradesco Institucional FI em Ações BDR Nível I (CNPJ 21.321.454/0001-34)
- f) Caixa Multigestor Global Equities IE (CNPJ 39.528.038/0001-77)
- g) Caixa Institucional BDR Nível I (CNPJ 17.502.937/0001-68)
- h) Santander Global Equities Dólar Master Multimercado IE FI (CNPJ 17.804.792/0001-50)
- i) Santander Go Global Equity ESG Reais Mult IE FI (CNPJ 34.258.351/0001-19)
- j) Santander Go North American Equity Reais Multi EI FI (CNPJ 34.245.525/0001-23)

### 5-) Deliberação


A instabilidade e as incertezas que norteiam o cenário econômico diante da atual crise econômica gerada pela pandemia do Covid 19, resultando em perspectivas negativas, cenário incerto e volatilidade financeira em nível mundial, dificultam as tomadas de decisões relativas aos investimentos.

A postura conservadora nos investimentos do IPMU tem gerado resultados satisfatórios nos últimos anos. O atual cenário ainda é incerto e com volatilidade. Com base nos dados técnicos, análises financeiras e propostas de investimentos e desinvestimentos foram aprovadas por unanimidade as estratégias de investimentos, para alteração pontual da carteira de investimentos, em especial o início da estratégia de aplicação em fundos de investimentos no exterior.

Aplicar em fundos de investimentos no exterior, dado que as perspectivas são boas para geração de valor de forma descorrelacionada aos investimentos presentes na atual carteira do IPMU, mas pode ter risco cambial, caso o fundo não tenha hedge. A parcela de investimento no exterior, sem hedge cambial, demonstra descorrelacionamento de retorno, reduzindo o risco total da carteira.

Na questão financeira, estamos passando por uma grande turbulência no mercado, resgate ou realocação neste momento corre o risco de perder a volta dos fundos, portanto é mais prudente aguardar e acompanhar. A crise econômica provocada pela pandemia do novo coronavírus tem prejudicado as estratégias de investimentos nos últimos meses. Cabe leitura dos cenários, prudência e calma na análise dos caminhos a serem tomados.





- visão positiva para a renda variável local e internacional, no médio e longo prazo, dado o ambiente de ampla liquidez e expectativa de normalização das economias globais com o progresso das vacinações.
- no exterior, os principais bancos centrais devem manter as taxas de juros em níveis estimulativos por um bom tempo.
- O mercado local também pode se beneficiar de um ambiente de ampla liquidez global. O fluxo de investidores estrangeiro deixou de ser positivo, porém o mercado de capitais permanece aquecido. O aumento de casos de COVID-19, assim como seus efeitos colaterais, tem pesado sobre a bolsa brasileira. Visão positiva para a renda variável local no médio e longo prazo.

**1) 4.400 títulos públicos 2021:** pagamento da carteira de títulos públicos 2021 com vencimento para 01/04/2021, aplicar nos fundos de investimentos no exterior:


- BB Ações ESG Globais FIC FIA BDR Nível I (CNPJ 22.632.237/0001-28) – artigo 9º III A
- Caixa Institucional BDR Nível I (CNPJ 17.502.937/0001-68) - artigo 9º III A
- Santander Global Equities Dólar Master Multimercado IE (CNPJ 17.804.792/0001-50) - artigo 9º Inciso II Alínea A.


**2-) Acompanhamento do fundo de investimentos Bradesco FI Multimercado S&P 500 Mais** (CNPJ 18.079.540/0001-78) – artigo 8º Inciso III

**3) Manutenção das aplicações,** sem realizar realocação de recursos.

Tendo encontrado tudo em perfeita ordem e exatidão é de parecer que os mencionados documentos merecem integral análise por parte dos membros do Comitê de Investimentos, manifestando pela sua **CONFORMIDADE**.


O Parecer será encaminhado para os membros do Conselho de Administração e Conselho Fiscal para apreciação.

  
**Fernando Augusto Matsumoto**  
Diretor Financeiro IPMU  
Certificação - Anbima CPA 10

  
**Flávio Bellard Gomes**  
Membro Comitê de Investimentos  
Certificação - Anbima CPA 10

  
**Lucas Gustavo Ferreira Castanho**  
Membro Comitê de Investimentos  
Certificação - CGRPSS

  
**Marcelo da Cruz Lima**  
Membro Comitê de Investimentos  
Certificação - Anbima CPA 10

  
**Sirleide da Silva**  
Presidente do IPMU  
Certificação - Anbima CPA 10

  
**Wellington Diniz**  
Controlador Interno



Instituto de Previdência Municipal de Ubatuba – IPMU  
Prefeitura Municipal da Estância Balneária de Ubatuba

## COMITÊ DE INVESTIMENTOS

### PARECER CREDENCIAMENTO

Conforme análise efetuada, processo IPMU/069/2021 e dentro dos limites demonstrados nos relatórios, o fundo **BRADESCO MULTIGESTORES EQUITY ESG USD FIA IE** – CNPJ 37.703.644/0001-56, está **APTO** a receber recursos financeiros do INSTITUTO DE PREVIDÊNCIA MUNICIPAL DE UBATUBA - IPMU e **CREDENCIADO** conforme Resolução CMN nº 4.695, de 27/11/2018, que alterou a Resolução CMN nº 3.922/2010.

Ubatuba, 30 de Março de 2021

**Fernando Augusto  
Matsumoto**  
Certificação Anbima CPA 10

**Flávio Bellard Gomes**  
Certificação Anbima CPA 10

**Lucas Gustavo Ferreira  
Castanho**  
Certificação CGRPPS

**Marcelo da Cruz Lima**  
Certificação Anbima CPA 10

**Sirleide da Silva**  
Certificação Anbima CPA 10





Processo IPMU/069/2021

Análise de Fundo de Investimentos - Informações Essenciais

Fundo	BRADESCO MULTIGESTORES GLOBAL EQUITY ESG USD FI AÇÕES IE
<b>CNPJ</b>	37.703.644/0001-58
<b>Data da Constituição</b>	25/09/2020
<b>Data de Início das Atividades</b>	29/10/2020
<b>Segmento</b>	Renda Variável
<b>Classificação CVM</b>	Fundo de Ações
<b>Classificação Anbima</b>	Ações Investimento no Exterior
<b>Benchmark</b>	Não Informado
<b>Administrador</b>	Banco Bradesco S.A (60.746.948/0001-12)
<b>Gestor</b>	BRAM Bradesco Asset Management S.A DTVM (62.375.134/0001-44)
<b>Custodiante</b>	Banco Bradesco S.A (60.746.948/0001-12)
<b>Característica Investidor</b>	Qualificado
<b>Crédito Privado</b>	Não
<b>Taxa de Administração</b>	0,50%
<b>Taxa de Performance</b>	Não possui
<b>Taxa de Ingresso</b>	Não há
<b>Taxa de Saída</b>	Não há
<b>Carência</b>	Não há
<b>Aplicação inicial</b>	R\$ 1.000,00
<b>Aplicação adicional</b>	R\$ 500,00
<b>Movimentação</b>	13h
<b>Cota Aplicação</b>	D+1
<b>Cota Resgate</b>	D+4
<b>Crédito Resgate</b>	D+5
<b>Tipo de Cota</b>	Fechamento
<b>Público Alvo</b>	Fundo destina-se a receber recursos provenientes de investidores pessoas físicas e jurídicas em geral, de acordo com a regulamentação vigente, inclusive (i) entidades fechadas de previdência complementar; e (ii) regimes próprios de previdência social, todos considerados investidores qualificados 8 (Res. CMN 4.661/18) e no 3.922 de 25.11.2010 (Res. CMN 3.922/10).  Proporcionar aos seus Cotistas rentabilidade por meio das oportunidades oferecidas preponderantemente pelo mercado de renda variável, analisando os fatores de desempenho ambiental, social e de governança corporativa (na sigla em inglês ESG – Environmental, Social and Governance). O Fundo poderá aproveitar oportunidades através de investimentos em outras classes de ativos financeiros disponíveis nos mercados de renda fixa, cambial, derivativos e cotas de fundos de investimento, negociados nos mercados interno e externo vedada a alavancagem.
<b>Objetivo</b>	



**Risco de Mercado**

O Administrador classifica os fundos que administra numa escala de 1 a 5 de acordo com o risco envolvido na estratégia de investimento de cada um deles. Nessa escala, a classificação do fundo é: **5 (alto)**

**Enquadramento**

**Artigo 9º Inciso II A**

**Principais Riscos associados ao fundo de investimentos**

Risco de Mercado, Risco de Mercado Externo, Risco de Crédito, Risco de Investimento em Ações, Risco de vinculação a um benchmark, Risco de Descasamento em relação ao benchmark, Risco de Concentração, Risco Proveniente do uso de Derivativos, Risco de Conjuntura, Risco de Liquidez, Risco Cambial, Risco Regulatório e Risco Sistemico e Risco Tributário.

**Análise da aderência do fundo ao perfil da carteira do IPMU e à Política de Investimentos**

O fundo encontra aderente ao perfil da Carteira de Investimentos do IPMU

**Observações e pontos de atenções**

Após análise não foi encontrado nenhum ponto de atenção ou observação que mereça destaque

O fundo possui em 11/03/2021 54 cotistas, demonstrando que o fundo apresenta uma boa diversificação de risco de passivo do fundo, possibilitando assim ao Gestor maior tranquilidade para gestão de liquidez em um possível cenário de stress

**Cotista**

out/20	1
nov/20	1
dez/20	10
jan/21	25
fev/21	44
11/03/2021	54

**Patrimônio**

out/20	R\$ 50.100.000,00
nov/20	R\$ 51.695.896,75
dez/20	R\$ 52.213.637,11
jan/21	R\$ 55.166.700,08
fev/21	R\$ 57.537.119,57
11/03/2021	R\$ 58.842.519,42

O fundo teve início em 29/10/2020 com a captação de R\$ 50.100.000,00)

11/2020 (não ocorreu captação de recurso)

12/2020 (ocorreram 05 captações de recursos com variação de R\$ 1.500,00 até R\$ 54.287,25)

01/2021 (ocorreram 13 captações de recursos com variação de 1.000,00 até 80.000,00)

02/2021 (ocorreram 12 captações de recursos com variação de R\$ 1.000,00 até 46.000,00)

11/03/2021 (ocorreram 05 captações de recursos com variação de 1.000,00 até R\$ 300.000,00)

**Rentabilidade**

out/20	-0,14%
nov/20	3,33%
dez/20	0,76%
jan/21	5,28%
fev/21	3,94%





A Política de Investimentos do IPMU para o exercício de 2021 permite alocação estratégica de 1% do PL e máxima de 10% .

Diante da análise os fundos do fundo e do contexto do mesmo na carteira do IPMU, pode-se realizar aportes, aumentando a exposição em fundos desse segmento.

O fundo de investimentos não possui prazo de carência, mostrando compatibilidade com as obrigações presentes e futuras do IPMU

O fundo de investimentos analisado possui características de acordo a a Política de Investimentos do IPMU e sua compatibilidade ao perfil da carteira comparado como os demais fundos distribuídos no mercado, com os mesmos índice de Benchmark

Os responsáveis pela gestão dos investimentos do IPMU tem conhecimento dos aspectos que caracterizam este Fundo de Investimentos, em relação ao conteúdo de seu Regulamento e de fatos relevantes eu possam contribuir para seu desempenho, além de sua compatibilidade ao perfil da Carteira de Investimentos e à Política de Investimentos do IPMU

### Avaliação do Fundo

#### Data da análise

15/03/2021

#### Fontes

CVM (portal)

Informações encaminhadas pela Gestora

Sistema Quantum

Questionário Padrão Due Diligence para Fundos de Investimentos Seção 2 da Anbima (documento disponibilizado pela Instituição)

#### Documentos Analisados

Regulamento, Lâmina de informações essenciais, Formulário de informações essenciais, Perfil Mensal, Demonstrações Contábeis, Composição da Carteira

#### Cocclusão

As orientações e as análises efetuadas seguem as disposições estabelecidas na Resolução CMN 3922/2010, alterada pela Resolução CMN 4695/2018, endo presente as condições exigidas de segurança, rentabilidade, solvência, liquidez, motivação, adequação às obrigações previdenciárias e transparência.

#### Data

Ubatuba 30 de Março de 2021


Fernando Augusto Matsumoto  
Membro Comitê de Investimentos

Flávio Bellard Gomes  
Membro Comitê de Investimentos

Lucas Gustavo Ferreira Castanho  
Membro Comitê de Investimentos

Marcelo da Cruz Lima  
Membro Comitê de Investimentos

Sirleide da Silva  
Membro Comitê de Investimentos



Instituto de Previdência Municipal de Ubatuba – IPMU  
Prefeitura Municipal da Estância Balneária de Ubatuba

## COMITÊ DE INVESTIMENTOS PARECER CREDENCIAMENTO

Conforme análise efetuada, processo IPMU/068/2021 e dentro dos limites demonstrados nos relatórios, o fundo **BRDESCO MULTIGESTORES GLOBAL FIXED INCOME ESG USD FIM IE** – CNPJ 38.389.079/0001-12, está **APTO** a receber recursos financeiros do INSTITUTO DE PREVIDÊNCIA MUNICIPAL DE UBATUBA - IPMU e **CREDENCIADO** conforme Resolução CMN nº 4.695, de 27/11/2018, que alterou a Resolução CMN nº 3.922/2010.

Ubatuba, 30 de Março de 2021

**Fernando Augusto  
Matsumoto**  
Certificação Anbima CPA 10

**Flávio Bellard Gomes**  
Certificação Anbima CPA 10

**Lucas Gustavo Ferreira  
Castanho**  
Certificação CGRPPS

**Marcelo da Cruz Lima**  
Certificação Anbima CPA 10

**Sirleide da Silva**  
Certificação Anbima CPA 10





Processo IPMU/068/2021

Análise de Fundo de Investimentos - Informações Essenciais

Fundo	BRADESCO MULTIGESTORES GLOBAL FIDEX INCOME ESG USD FIM IE
<b>CNPJ</b>	38.389.079/0001-67
<b>Data da Constituição</b>	01/10/2020
<b>Data de Início das Atividades</b>	29/10/2020
<b>Segmento</b>	Renda Variável
<b>Classificação CVM</b>	Multimercado
<b>Classificação Anbima</b>	Multimercado investimento no exterior
<b>Benchmark</b>	Não informado
<b>Administrador</b>	Banco Bradesco S.A (60.746.948/0001-12)
<b>Gestor</b>	BRAM Bradesco Asset Management S.A DTVM (62.375.134/0001-44)
<b>Custodiante</b>	Banco Bradesco S.A (60.746.948/0001-12)
<b>Característica Investidor</b>	Qualificado
<b>Crédito Privado</b>	Não
<b>Taxa de Administração</b>	0,50%
<b>Taxa de Performance</b>	Não possui
<b>Taxa de Ingresso</b>	Não há
<b>Taxa de Saída</b>	Não há
<b>Carência</b>	Não há
<b>Aplicação inicial</b>	R\$ 1.000,00
<b>Aplicação adicional</b>	R\$ 500,00
<b>Movimentação</b>	13h
<b>Cota Aplicação</b>	D+1
<b>Cota Resgate</b>	D+4
<b>Crédito Resgate</b>	D+5
<b>Tipo de Cota</b>	Fechamento
<b>Público Alvo</b>	Fundo destina-se a receber recursos provenientes de investidores pessoas físicas e jurídicas em geral, de acordo com a regulamentação vigente, inclusive (i) entidades fechadas de previdência complementar; e (ii) regimes próprios de previdência social, todos considerados investidores qualificados 8 (Res. CMN 4.661/18) e no 3.922 de 25.11.2010 (Res. CMN 3.922/10).
<b>Objetivo</b>	O Fundo tem por objetivo buscar retorno aos seus Cotistas através de investimentos em diversas classes de ativos financeiros disponíveis nos mercados de renda fixa, renda variável, cambial, derivativos e cotas de fundos de investimento, negociados nos mercados interno e externo, sem o compromisso de concentração em nenhuma classe específica, analisando os fatores de desempenho ambiental, social e de governança corporativa (na sigla em inglês ESG – Environmental, Social and Governance), mas.



**Risco de Mercado**

O Administrador classifica os fundos que administra numa escala de 1 a 5 de acordo com o risco envolvido na estratégia de investimento de cada um deles. Nessa escala, a classificação do fundo é: **5 (alto)**

**Enquadramento**

**Artigo 9º Inciso II A**

**Principais Riscos associados ao fundo de investimentos**

Risco de Mercado, Risco de Mercado Externo, Risco de Crédito, Risco de Investimento em Ações, Risco de vinculação a um benchmark, Risco de Descasamento em relação ao benchmark, Risco de Concentração, Risco Proveniente do uso de Derivativos, Risco de Conjuntura, Risco de Liquidez, Risco Cambial, Risco Regulatório e Risco Sistemico e Risco Tributário.

**Análise da aderência do fundo ao perfil da carteira do IPMU e à Política de Investimentos**

O fundo encontra aderente ao perfil da Carteira de Investimentos do IPMU

**Observações e pontos de atenções**

Após análise não foi encontrado nenhum ponto de atenção ou observação que mereça destaque

O fundo possui em 11/03/2021 28 cotistas, demonstrando que o fundo apresenta uma boa diversificação de risco de passivo do fundo, possibilitando assim ao Gestor maior tranquilidade para gestão de liquidez em um possível cenário de stress

**Cotista**

out/20	1
nov/20	1
dez/20	7
jan/21	21
fev/21	26
11/03/2021	28

**Patrimônio**

out/20	R\$ 50.100.000,00
nov/20	R\$ 47.363.881,83
dez/20	R\$ 46.283.178,26
jan/21	R\$ 28.852.432,94
fev/21	R\$ 49.333.528,81
11/03/2021	R\$ 48.869.534,99

O fundo teve início em 29/10/2020 com a captação de R\$ 50.100.000,00  
11/2020 (não ocorreu captação de recurso)  
12/2020 (ocorreram 05 captações de recursos com variação de R\$ 1.000,00 até R\$ 26.000,00)  
01/2021 (ocorreram 16 captações de recursos com variação de R\$ 500,00 até R\$ 24.000,00)  
02/2021 (ocorreram 06 captações de recursos com variação de R\$ 1.000,00 até R\$ 25.000,00)  
11/03/2021 (ocorreram 03 captações de recursos com variação de R\$ 500,00 até R\$ 1.000,00)

**Rentabilidade**

nov/20	-5,33%
dez/20	-2,38%
jan/21	5,41%
fev/21	0,92%





### Avaliação do Fundo

A Política de Investimentos do IPMU para o exercício de 2021 permite alocação estratégica de 1% do PL e máxima de 10%.

Diante da análise os fundos do fundo e do contexto do mesmo na carteira do IPMU, pode-se realizar aportes, aumentando a exposição em fundos desse segmento.

O fundo de investimentos não possui prazo de carência, mostrando compatibilidade com as obrigações presentes e futuras do IPMU

O fundo de investimentos analisado possui características de acordo a a Política de Investimentos do IPMU e sua compatibilidade ao perfil da carteira comparado como os demais fundos distribuídos no mercado, com os mesmos índice de Benchmark

Os responsáveis pela gestão dos investimentos do IPMU tem conhecimento dos aspectos que caracterizam este Fundo de Investimentos, em relação ao conteúdo de seu Regulamento e de fatos relevantes e possam contribuir para seu desempenho, além de sua compatibilidade ao perfil da Carteira de Investimentos e à Política de Investimentos do IPMU

### Data da análise

15/03/2021

### Fontes

CVM (portal)

Informações encaminhadas pela Gestora

Sistema Quantum

Questionário Padrão Due Diligence para Fundos de Investimentos Seção 2 da Anbima (documento disponibilizado pela Instituição)

### Documentos Analisados

Regulamento, Lâmina de informações essenciais, Formulário de informações essenciais, Perfil Mensal, Demonstrações Contábeis, Composição da Carteira

### Conclusão

As orientações e as análises efetuadas seguem as disposições estabelecidas na Resolução CMN 3922/2010, alterada pela Resolução CMN 4695/2018, e estão presentes as condições exigidas de segurança, rentabilidade, solvência, liquidez, motivação, adequação às obrigações previdenciárias e transparência.

### Data

Ubatuba 30 de Março de 2021

Fernando Augusto Matsumoto  
Membro Comitê de Investimentos

Flávio Bellard Gomes  
Membro Comitê de Investimentos

Lucas Gustavo Ferreira Castanho  
Membro Comitê de Investimentos

Marcelo da Cruz Lima  
Membro Comitê de Investimentos

Sirleide da Silva  
Membro Comitê de Investimentos

**RES: IPMU - Aplicações**

De: Julio Alves Bittencourt  
Para: financaipmu@uol.com.br  
Cópia: geico@caixa.gov.br, alan.ferreira@caixa.gov.br  
Cópia oculta:  
Assunto: RES: IPMU - Aplicações  
Enviada em: 29/03/2021 | 17:26  
Recebida em: 29/03/2021 | 17:26  
 Resenha Men... .pdf 282.53 KB

E-mail classificado como #PUBLICO

Sirleide, boa tarde. Tudo bem?

Segue em anexo a resenha mensal do mês de fevereiro da minha área de pesquisa econômica e abaixo meus comentários como subsídio para a reunião de comitê do IPMU:

- O cenário internacional tem como maior incerteza o ainda persistente avanço do coronavírus, e como contrapartida o avanço da vacina no mundo. Em relação à questão sanitária, os próximos meses serão de monitoramento acerca de eventuais prorrogações dos *lockdowns*, em especial nos países europeus, e ao surgimento de novas cepas, se for o caso. Outro ponto de destaque é a questão da inflação nos EUA mas que, por ora, não deve impactar na trajetória das taxas de juros futuras. Por fim, eventuais conflitos geopolíticos também devem estar no radar. De toda forma, o contexto global é positivo, principalmente por conta da recuperação da economia dos EUA e da China, as duas maiores do mundo.
- Já no cenário doméstico o ambiente encontra-se mais conturbado em função do pico da doença, da velocidade reduzida de vacinação e das expectativas e dúvidas sobre o futuro das contas públicas. Dessa forma, ativos locais vem sofrendo no ano de 2021 e devem seguir sendo impactados pelas crescentes incertezas.

Diante desse contexto, temos uma melhor expectativa para fundos de investimento no exterior (FIA BDR INST e FIC MULTIGESTOR GLOBAL EQUITIES), seguido de fundos de bolsa local (na expectativa de um segundo semestre melhor por conta da vacinação) e por fim fundos de renda fixa, onde os prêmios encontram-se muito escassos.

Caso tenham qualquer dúvida, estou à disposição.

Atenciosamente,

**Júlio Alves Bittencourt, CFP®**  
Gerente Executivo  
GN Investidores Corporativos  
(11) 3572-4615  
(11) 99496-0727

A CAIXA é signatária do "Pacto pela Integridade e contra a Corrupção" e do "Pacto Global da Organização das Nações Unidas". Comprometida com a prevenção e o combate à corrupção e com a promoção de um ambiente corporativo íntegro, ético e transparente, a Vice-Presidência de Administração e Gestão de Ativos de Terceiros (VIART) da CAIXA acredita que a transparência e a comunicação verdadeira, pautada nos princípios éticos da empresa, fortalecem os vínculos com seus parceiros. Assim, repudia qualquer prática ou tentativa de ações oclusivas, corruptivas, de fraude ou falsidade, sonegação, peita ou suborno, ou outras formas de ações ilícitas e não admite que seus funcionários, em atividades administrativas e negociais realizadas em nome da VIART ou dos Fundos de Investimento e Carteiras que administra, se utilizem de sua posição, cargo ou função para obter qualquer tipo de cortesia, brindes, presentes, entretenimento, contribuições, doações e doações, compensações e ou vantagens financeiras. Denuncie comportamentos antiéticos ou em desconformidade com a legislação, Código de Ética e documentos societários da CAIXA, incluindo-se suspeitas de fraude e corrupção pelo canal <http://www.caixa.gov.br/denuncia> - que é confidencial e seguro, garantindo imparcialidade e sigilo na gestão do assunto.

**De:** Presidencia IPMU <financaipmu@uol.com.br>  
**Enviada em:** quinta-feira, 25 de março de 2021 17:50  
**Para:** Julio Alves Bittencourt <julio.bittencourt@caixa.gov.br>; GEICO - GN Investidores Corporativos <geico@caixa.gov.br>  
**Assunto:** IPMU - Aplicações

Boa tarde,

O IPMU terá no início de abril o pagamento de uma pequena parcela de títulos públicos 2021. Considerando o atual cenário de volatilidade no curto prazo e médio prazo, qual a visão da instituição com relação a sua realocação:

- Fundos híbridos
- Fundos renda variável bolsa local
- Fundo de renda variável investimento no exterior.

Encaminhar visão da instituição com relação ao cenário interno e externo.  
Solicito retorno com a máxima urgência considerando reunião do Comitê de Investimentos no dia 29/03.

**Sirleide da Silva**  
Presidente



## RESENHA MENSAL

#00

03/MAR/21

Fevereiro de 2021

## CENÁRIO INTERNACIONAL

## Global

- Em fevereiro, de acordo com a Organização Mundial da Saúde, a **pandemia de COVID-19** alcançou um total de 113.466.867 casos e 2.520.480 óbitos. Apesar de ter sido observado o arrefecimento da 2ª onda de contágio nos países centrais, os **Estados Unidos** continuaram concentrando a parcela mais significativa em relação ao total, alcançando 28.174.978 casos (24,8%) e 506.760 mortes (20,1%). Na **Europa**, mesmo com o uso de medidas restritivas severas, o surto seguiu heterogêneo. Dessa forma, o número de novos casos caiu de forma importante no **Reino Unido** e na **Espanha**, permaneceu relativamente estável na **Alemanha** e na **França**, enquanto na **Itália** observou-se os primeiros sinais de uma ressurgência importante no contágio. De um modo geral, o total de mortes no bloco superou o observado na 1ª onda. Na **Ásia**, em comparação com o mês anterior, houve um arrefecimento no número de casos diários influenciado pela queda no contágio na **China**, **Índia**, **Japão**, **Indonésia** e **Bangladesh**. Também foi observado uma queda importante no número de casos na **Rússia**, apesar de o país manter um nível de contaminação superior à 1ª onda. Na **América Latina**, a desaceleração no contágio em relação ao mês anterior se deve fundamentalmente à estabilidade observada no **Chile** e a desaceleração no **México**, **Argentina** e **Colômbia**. Apesar disso, o número de novos casos diários segue em expansão importante no **Brasil** e **Peru**. Por fim, no continente africano, a forte arrefecimento nos casos foi influenciado pela redução relevante da doença na **África do Sul**.
- O mês finalizou com a aprovação para **uso emergencial da vacina contra a Covid-19 da Janssen** (Johnson & Johnson) nos EUA. O anúncio trouxe grande expectativa, visto que esse é um dos poucos imunizantes que induzem uma resposta com o uso de apenas uma aplicação, o que deverá acelerar o processo de imunização no país.

## EUA

- Dado que no mês não houve reunião do **Federal Open Market Committee (FOMC)**, o destaque ficou para a **Ata da Reunião de Janeiro (17/fev)**. No documento, o FOMC deliberou pela manutenção da taxa básica de juros no intervalo [0,00% - 0,25%], da orientação futura mais tolerante com a inflação e do *guidance* para o programa de compras de ativos, no qual se compromete a continuar aumentando suas participações em títulos do Tesouro em US\$ 80 bi por mês e em títulos garantidos por hipotecas em US\$ 40 bi por mês, até que um progresso substancial seja observado na direção das metas de máximo emprego e estabilidade de preços. O **Board** espera um forte crescimento do emprego a médio prazo impulsionado pelo progresso contínuo da imunização, pela recuperação da atividade e da confiança de famílias e empresas, assim como pela política fiscal e monetária acomodatória. Entretanto, a autoridade monetária reforça que ainda levará "algum tempo" para que um progresso adicional substancial (*substantial further progress*) seja alcançado, indicando que a discussão sobre eventual normalização monetária ainda deverá demorar.
- Com relação à **Atividade**, o resultado da 2ª prévia do **PIB do 4T2020** revisou a expansão para 4,1% (T/T, base anualizada) frente a 4,0% do prévia anterior. Já o **Payroll** indicou que o mercado de trabalho perdeu ritmo, com a criação de 49K vagas de trabalho em janeiro, inferior à expectativa de mercado (105K), mas acima do observado no mês anterior (-227K revisado de -140K). Já a **taxa de desemprego** recuou para 6,3% ante 6,7% e a **taxa de participação** cedeu para 61,4% ante 61,5%. Por fim, a **média dos ganhos salariais** avançou 5,4% (A/A) ante 5,1% da última medição.
- Sobre a **Inflação**, em janeiro o **deflator do PCE** variou 1,5% (A/A) ante 1,3% da medição anterior, 10 bps acima da expectativa do mercado. Já o **núcleo do PCE**, que desconsidera os preços mais voláteis como energia e alimentos, alcançou 1,5% (A/A) contra 1,4% da medição, 10 bps acima da expectativa do mercado.
- No âmbito **Político**, o mês foi marcado pelo julgamento no Senado do 2º **Processo de Impeachment** do ex-presidente Donald J. Trump, acusado por incitar insurreição. A votação (13/fev) terminou com 57 votos a favor (50 democratas e 07 republicanos) e 47 contrários, abaixo dos 67 votos necessários para a condenação. Também merece destaque a aprovação (27/fev) na **House of Representatives** do **American Rescue Plan**, pacote de estímulos fiscais com orçamento total de US\$ 1,9 Tril. A medida foi aprovada por 219 votos a favor e 212 contra (510 republicanos e 02 democratas). A medida seguiu para apreciação do Senado.

## Europa

- Dado que no mês não houve reunião do **Comitê de Política Monetária do Banco Central Europeu (BCE)**, o destaque ficou para a **Ata da Reunião de Janeiro (18/fev)**. De um modo geral, o documento deliberou pela manutenção das taxas de juros das operações de refinanciamento, de cedência de liquidez e de depósito em 0,00%, 0,25% e -0,50%, respectivamente, e reafirmou a orientação futura de manter os juros nos níveis atuais ou inferiores até que seja observada convergência robusta da inflação para um patamar suficientemente próximo, mas abaixo, da meta de 2%. No âmbito do programa de compras de ativos, também foi reafirmada a perspectiva de manutenção dos principais programas de estímulos, cujos parâmetros foram recalibrados em dezembro/20. No **Reino Unido**, a reunião de política monetária do **Banco da Inglaterra (BoE)** deliberou pela manutenção da taxa básica de juros em 0,1% e do orçamento do programa de compras de ativos em £ 895 bi. A autoridade monetária sinalizou que julga apropriado iniciar os preparativos para eventual uso de taxas de juros negativas caso a evolução do cenário exija novas medidas de estímulos.
- Com relação à **atividade**, o mês deu continuidade a bateria de dados sobre o **PIB do 4T20** nas principais economias do bloco. Na **Zona do Euro**, o resultado da 1ª prévia trouxe uma variação de -0,7% (T/T) ante 12,4% da medição anterior. Entre os países, na **Alemanha**, o resultado final trouxe uma expansão de 0,3% (T/T) contra 8,5% do trimestre anterior, enquanto na **França** foi observado uma variação de -1,4% (T/T) ante 18,5%. **Espanha** não divulgou seu resultado neste mês. Já a 1ª prévia na **Itália** trouxe uma variação de -2,0 (T/T) ante 16,0% do trimestre anterior, enquanto no **Reino Unido** o dado veio com expansão de 1,0% ante 16,0%. Com relação ao **mercado de trabalho**, a taxa de desemprego de dezembro na **Zona do Euro** permaneceu estável em 8,3% (em linha com a expectativa de mercado), enquanto que no **Reino Unido**, no dado de dezembro, o indicador avançou para 5,1% contra 5,0% da medição anterior, em linha com a expectativa do mercado.
- Em janeiro, o **Índice de Preços ao Consumidor (IPC)** da **Zona do Euro** avançou de forma importante para 0,9% (A/A) ante -0,3% da medição anterior. O resultado veio em linha com as expectativas do mercado, muito abaixo da meta do BCE (2,0%). Já a medida de **núcleo do IPC**, que desconsidera os preços mais voláteis, também acelerou de maneira relevante alcançando 1,4% ante 0,2% da última coleta, em linha com as expectativas. No **Reino Unido**, o IPC acelerou para 0,7% (A/A) ante 0,6% da medição anterior, 10 bps acima da expectativa de mercado. A medida de núcleo ficou estável em 1,4%, enquanto o mercado esperava uma variação de 1,3%.
- No âmbito **político**, o mês foi marcado pela posse de **Mário Draghi**, ex-presidente do BCE, como Primeiro Ministro da Itália (13/fev). Sua nomeação contou com o apoio de quase todos os partidos e terá como principal objetivo formar um governo de unidade nacional para resgatar o país dos desafios impostos pelas crises sanitária e econômica.

## Ásia

- No **Japão**, a 1ª prévia do **PIB do 4T20** indicou expansão de 3,0% (T/T) ante 5,3% do trimestre anterior. Já o **PMI de Manufatura** de fevereiro avançou para o terreno expansionista, alcançando 51,4 pontos ante 49,8 da medição anterior, enquanto a prévia do **PMI de Serviços** alcançou 45,8 pontos ante 46,1, patamar que indica contração. O **IPC** de janeiro acelerou de -1,2% para -0,6% (A/A), enquanto o **núcleo** foi de -0,6% ante -1,0% na medição anterior.
- Na **China**, o **PMI Manufatura** de fevereiro ficou em 50,6 pontos frente a 51,3 da medição anterior, enquanto o **PMI Não Manufatura** foi de 51,4 ante 52,4 pontos, ambos em patamares que indicam expansão da atividade. No mês, não foram divulgados os dados do setor externo no país.



## RESENHA MENSAL

#00

03/MAR/21

Fevereiro de 2021

## CENÁRIO DOMÉSTICO

- No mês de fevereiro, **seguimos visualizando o aumento do número de casos de COVID-19**, com alguns estados e municípios retomando algumas medidas de distanciamento social. O processo de vacinação permaneceu em ritmo moderado, **com 3,1% da população parcialmente imunizada e 0,9% da população completamente vacinada**. Os indicadores de atividade divulgados ao longo do mês mostraram perda de ritmo no processo de retomada, o que pode ser atribuído ao esgotamento das medidas de auxílio governamentais.
- A produção industrial cresceu 0,9% (M/M) em dezembro**. Entre seus componentes, tanto a indústria extrativa (3,7%), que vinha de três resultados negativos, como a indústria de transformação (1,5%), tiveram bons desempenhos na margem. O crescimento foi bastante disseminado, com expansão em 17 dos 26 ramos pesquisados. Por atividades, destaque para o crescimento na margem da metalurgia (19,0%) e, em sentido contrário, bebidas (-8,1%). No ano, a indústria mostrou recuo de 4,7%.
- As vendas do varejo restrito recuaram de maneira expressiva em dezembro (-6,1%, M/M)**. O varejo ampliado (incluindo veículos e materiais de construção) teve um queda menor (-3,7%, M/M), porém, assim como no conceito ampliado, frustrou as expectativas. A queda foi generalizada entre os setores, com destaque negativo para vestuário (-13,3%) e outros artigos de uso pessoal (-13,8%). No comparativo anual, o varejo restrito mostrou alta de 3,4%. No último trimestre de 2020, o crescimento do varejo restrito foi de 16,4% e o do ampliado, de 12,1%. Em 2020, o resultado também foi positivo no conceito restrito (+1,2%), entretanto, o varejo ampliado apresentou recuo de 1,5%.
- Em dezembro, volume de serviços apresentou recuo de 0,2% (M/M)**, interrompendo a sequência de seis altas. Como destaques positivos podemos citar os serviços de limpeza de edifícios, seleção e agenciamento de mão de obra, tecnologia de informação e serviços financeiros auxiliares. Entre os setores que mostraram contração, destaque para atividades ligadas à engenharia e à arquitetura, alojamento e alimentação, transporte ferroviário de cargas e rodoviário de passageiros. Chamou atenção a queda de 3,6% (M/M) dos serviços prestados às famílias, (incluem restaurantes, hotéis e academias) em consequência da menor mobilidade observada no mês. Em 2020, o setor mostrou recuo de 7,8% (A/A). Nos serviços prestados às famílias, o recuo em relação ao ano anterior foi de 25,4%.
- O índice de atividade econômica do Banco Central do Brasil, o IBC-Br, cresceu 0,6% em dezembro**. No último trimestre de 2020 a atividade avançou 3,14% quando comparada com o trimestre anterior. No ano, contudo, a contração do índice foi de 4,05%.
- Indicadores de confiança mostraram comportamentos mistos entre os setores no mês de fevereiro**. O destaque do mês voltou a ser o avanço da indústria, que permanece sendo o único setor em patamar que indica expansão das atividades. Os setores de comércio e serviços seguem muito afetados pelos efeitos provocados pela pandemia, ambos 20% abaixo do patamar pré-pandemia. Ainda pelo lado negativo, a confiança do consumidor recuou 3,2 pontos e se encontra, aproximadamente, 30% abaixo do nível de fev/20.
- A taxa de desemprego recuou de 14,1% para 13,9% em dezembro**. Essa queda na taxa de desemprego é resultado do número menor de desocupados (13,925 milhões ante 14,023 milhões no mês anterior), apesar do aumento na procura por emprego, com a força de trabalho passando de 99,601 milhões para 100,104 milhões de pessoas. Na série com ajuste sazonal, houve aumento do desemprego, de 14,6% para 14,7%.

## Atividade

## Inflação

- O IPCA-15 desacelerou de 0,78% para 0,48% (M/M) em fevereiro**, acumulando alta de 4,57% (A/A) em 12 meses. O grupo Alimentação e Bebidas desacelerou de maneira relevante nessa leitura (de 1,53% para 0,56%), com perda de ritmo tanto de alimentação no domicílio (de 1,73% para 0,56%) quanto fora do domicílio (de 1,02% para 0,56%). Mesmo mostrando variação menor que a esperada, o grupo Transportes foi o principal vetor do índice, puxado pela alta dos preços de combustíveis, com destaque para gasolina (3,52%). A média dos 5 núcleos mais relevantes para o BCB foi menor que a observada em janeiro, passando de 0,65% para 0,47%, assim como o índice de difusão (de 73,84% para 62,40%). A média móvel de 3 meses anualizada e dessazonalizada das medidas de núcleo desacelerou de 5,6% para 5,1% (A/A).
- O IGP-M mostrou leve desaceleração na passagem de janeiro para fevereiro (de 2,58% para 2,53%)**. O resultado foi puxado pelo avanço do IPA Agropecuário (de -0,07% para 3,68%), que compenhou parte da desaceleração do IPA Industrial (de 4,84% para 3,12%). Ainda assim, os preços ao produtor (3,28%) desaceleraram em relação ao mês anterior, quando haviam exibido avanço de 3,38%. O IPC também perdeu ritmo (de 0,41% para 0,35%), cabendo destacar a desaceleração do grupo Alimentação (de 1,52% para 0,18%). O INCC, entretanto, avançou de 0,97% para 1,07%, refletindo o aumento dos custos de materiais, equipamentos e serviços. Em 12 meses o IGP-M acumulou alta de 28,94%.

## Política Fiscal

- O resultado primário do Governo Central (GC) registrou superávit de R\$43,2 bi**, equivalente ao 2º melhor resultado para o mês de janeiro desde 1997. O resultado foi composto por superávit de R\$61,9 bi do Tesouro Nacional, e déficits de R\$215 milhões do Banco Central e R\$18,5 bi da Previdência Social (RGPS). Na comparação interanual, o superávit primário do GC registrou queda real de 6,3% (A/A), puxado por queda de 2,1% (A/A, real) da receita líquida e de 0,4% (A/A) da despesa total. Do lado da receita, enquanto as receitas administradas pela Receita Federal avançaram 2,0% (A/A, real), as quedas reais da arrecadação líquida para o RGPS (-5,4%, A/A) e receitas não administradas (-3,7%, A/A) foram preponderantes para o resultado negativo. Com relação às despesas, os gastos extraordinários direcionados ao combate da Covid-19 totalizaram R\$2,0 bi, sendo mais que compensados pela redução de despesas com pessoal e encargos sociais (-3,6%, A/A, real) e discricionárias (-36,0%, A/A).
- O setor público consolidado registrou superávit de R\$58,4 bi em janeiro/21**. O resultado foi composto por superávits do Governo Central (R\$43,1 bi), Governos Regionais (R\$14,7bi) e Empresas Estatais (R\$446 milhões). No acumulado em 12 meses, o déficit primário do setor público consolidado registrou R\$700,8 bi, equivalente a 9,4% PIB, puxado principalmente pelo Governo Central (GC), com déficit acumulado de R\$747,5 bi (10,0% PIB). A relação DLSP/PIB apresentou redução de 1,3 p.p., atingindo 61,6% em janeiro/21, influenciada, principalmente, pela desvalorização cambial (impacto de -1,0 p.p.). A DBG/PIB, por sua vez, avançou 0,5 p.p para 89,7%, impactada, sobretudo, pela incorporação dos juros nominais (+0,5 p.p.).

## Política Monetária

- Não houve reunião do COPOM** em fevereiro, com o destaque recaindo sobre as falas do presidente do Banco Central. O presidente manteve a perspectiva de aumento dos riscos para emergentes em um ambiente de redefinição nas principais economias mundiais. Nossa expectativa para a Selic foi mantida em 3,50% ao fim de 2021, entretanto, a tendência alista das projeções de inflação e as incertezas relacionadas à política fiscal e à COVID-19 aumentam as chances de que a Selic tenha que ser elevada acima desse patamar.



## INFORMAÇÕES IMPORTANTES

---

- I. ESTE MATERIAL FOI PRODUZIDO PELA DIRETORIA EXECUTIVA GESTÃO DE FUNDOS DE INVESTIMENTO - DETER, UNIDADE VINCULADA À VIART—VICE-PRESIDÊNCIA DE ADMINISTRAÇÃO E GESTÃO DE ATIVOS DE TERCEIROS, COM BASE EM INFORMAÇÕES PÚBLICAS DISPONÍVEIS ATÉ A DATA DE SUA DIVULGAÇÃO;
- II. O RESPONSÁVEL PELA ELABORAÇÃO DESTA RELATÓRIO, CERTIFICA QUE AS OPINIÕES EXPRESSAS NO DOCUMENTO REFLETEM, DE FORMA PRECISA, ÚNICA E EXCLUSIVA, SUAS VISÕES E OPINIÕES PESSOAIS, E FORAM PRODUZIDAS DE FORMA INDEPENDENTE E AUTÔNOMA;
- III. AS INFORMAÇÕES EXPRESSAS NESTE DOCUMENTO SÃO OBTIDAS DE FONTES CONSIDERADAS SEGURAS;
- IV. AS ANÁLISES AQUI APRESENTADAS FORAM ELABORADAS EM BOA-FÉ E ZELO;
- V. AS OPINIÕES EXPRESSAS NESTE DOCUMENTO DECORREM DA ANÁLISE DO QUADRO ECONÔMICO-CONJUNTURAL REFLETIDO EM SEU TEOR, PODENDO SER ALTERADAS SEM PRÉVIO COMUNICADO ;
- VI. AS CONSIDERAÇÕES PRESENTES NESTE DOCUMENTO NÃO REPRESENTAM A OPINIÃO DA CAIXA ECONÔMICA FEDERAL ENQUANTO INSTITUIÇÃO NEM DE SEUS DIRIGENTES OU CONTROLADAS;
- VII. ESTE RELATÓRIO É DE USO EXCLUSIVO DE SEUS DESTINATÁRIOS, PORTANTO, NÃO PODE SER REPRODUZIDO, COPIADO, PUBLICADO OU REDISTRIBUÍDO PARA QUALQUER OUTRA PESSOA OU ENTIDADE, NO TODO OU EM PARTE, QUALQUER QUE SEJA O PROPÓSITO, SEM O PRÉVIO CONSENTIMENTO POR ESCRITO DA CAIXA ECONÔMICA FEDERAL;
- VIII. ESTE DOCUMENTO NÃO REPRESENTA OFERTA DE COMPRA OU DE VENDA DE TÍTULOS OU VALORES MOBILIÁRIOS OU DE INSTRUMENTOS FINANCEIROS DE QUAISQUER ESPÉCIES;
- IX. ESTE DOCUMENTO NÃO DEVE SER CONSIDERADO UM RELATÓRIO DE ANÁLISE PARA OS FINS DO ARTIGO 1º DA INSTRUÇÃO CVM N.º 483, DE 6 DE JULHO DE 2010.

Segunda-feira, 29 de Março


 SulAmérica  
Investimentos
**Olá!**

Aproveite seu boletim Perspectiva Semanal, uma publicação com os destaques do mercado financeiro nacional e internacional na semana, com dados, indicadores e projeções da SulAmérica Investimentos.

**Mais uma semana difícil. Feriados em várias regiões para segurar a expansão da Covid-19 e preocupações com a inflação americana devem reforçar a busca em posições defensivas em moeda americana**

Uma semana em que prevalece a antecipação de feriados nacionais, estaduais e municipais na maioria das grandes regiões metropolitanas do país. O objetivo é reforçar o isolamento social por até dez dias, tentando frear o recrudescimento da pandemia, que dá sinais crescentes de descontrole, mantendo sob pressão o sistema de saúde público e privado. **Com a B3 em pleno funcionamento nesse feriadão, limitando a liquidez do sistema, investidores devem reforçar as posições defensivas em moeda americana.**

No exterior, o foco continua na economia norte-americana, onde os sinais de firme retomada do crescimento alimentam preocupações com a inflação e possível alta dos juros pelo banco central (Fed) americano antes do esperado. O juro dos treasuries de 10 anos permaneceu relativamente estável na última semana, mas a direção é para cima, diante de um mercado não convencido de que a ameaça inflacionária é baixa. Nesse sentido, na agenda econômica da semana, o destaque cabe à divulgação do relatório sobre o mercado de trabalho, referente a março, que deve trazer elementos que confirmam o crescente dinamismo da economia. Segundo as projeções do mercado, a economia americana criou liquidamente 630 mil vagas de emprego, mantendo a trajetória de recuperação do mercado de trabalho visto em fevereiro, quando foram gerados 379 mil novos empregos. **A taxa de desemprego deve recuar de 6,2% em fevereiro para 6,0% com o novo dado.** Nos próximos dias também serão conhecidas novas informações sobre atividade industrial (ISM), que continuará mostrando forte dinamismo, puxado por uma demanda turbinada pelos auxílios fiscais.

Na agenda econômica nacional, destaque para os dados da **produção industrial nacional, referentes a fevereiro, que começam a mostrar perda de fôlego.** Pelas projeções da SulAmérica Investimentos, a produção industrial brasileira avançou 0,1% em comparação ao mês anterior pela série dessazonalizada, desacelerando em relação ao ritmo de crescimento de janeiro (+0,4% m/m). Com esse desempenho mensal, a indústria nacional deve ter produzido 3,5% acima do observado no mesmo mês do ano passado. Para março, **a perda de tração da produção deve se intensificar. Refletirá o agravamento da pandemia e a interrupção de vários pontos na cadeia produtiva levando à paralisação da produção em diversos setores.** O IBGE ainda divulga na quarta-feira a taxa de desemprego de janeiro, captada pela PNAD Contínua. De acordo com as nossas projeções, **a taxa de desocupação deve ficar em 14,3% no trimestre terminado em janeiro, sendo que no mesmo trimestre de 2020, estava em 12,2%.** O aumento da desocupação reflete o recrudescimento da pandemia e a retirada dos estímulos fiscais e creditícios que ofereciam algum suporte ao emprego.

No campo dos preços, a **FGV divulga o IGP-M de março**, que deve registrar inflação de 3,39% no mês. A alta no período refletirá a aceleração dos preços da indústria, com destaque para combustíveis, minério de ferro, celulose e papel. No agrícola, os preços devem exibir arrefecimento com menor pressão dos grãos e produtos da pecuária. Os preços no varejo também explicarão parte da alta do IGP-M no mês, por conta da elevação de gasolina e etanol, como também da energia elétrica. Em doze meses, o IGP-M acumulará alta de 31,67%.



Projeções	Economia Brasileira						
	Indicadores Macroeconômicos						
PIB - crescimento real		1,30	1,80	1,40	1,10	1,00	2,00
IPCA		2,95	3,75	4,31	4,52	4,84	3,51
IGP-M		0,53	2,55	7,17	23,14	13,26	5,19
Juro Selic - média ano		10,09	6,46	5,90	7,82	3,86	5,04
Juro Selic - dezembro		7,00	6,50	4,50	2,00	5,00	5,50
Tx Cambio - média ano		3,19	3,65	3,95	5,16	5,60	5,70
Tx Cambio - dezembro		1,29	3,88	4,11	5,15	5,68	5,25
Risco País (CDS)		162	207	110	143	190	190
Balança Comercial		64,0	58,0	48,0	51,0	45,0	45,0
Saldo em C. Corrente		15,0	41,5	50,7	12,5	11,0	-20,0
Saldo em C. Corrente		0,7	2,2	2,7	0,9	0,7	1,2
Resultado Fiscal Primário		3,7	1,5	0,8	9,5	3,1	2,2
Dívida Líquida		51,6	52,8	54,6	63,0	64,6	68,0
Dívida Bruta		74,0	75,3	74,3	89,2	91,7	93,1

Sexta-feira, 26 de Março

SulAmérica  
Investimentos**Olá!**

Você está recebendo mais um boletim Hoje na Economia. Nele, o economista Newton Rosa traz notícias e informações sobre o mercado financeiro nacional e internacional. Aproveite!

**Os mercados exibem ganhos expressivos, nesta manhã de sexta-feira, com otimismo alimentado pelo avanço dos programas de vacinação nos EUA, ainda que pesem preocupações com o avanço de novos casos de covid-19, principalmente, na Europa. Ganha força o sentimento de fortalecimento progressivo da economia americana à medida que a situação de sua saúde pública vem mostrando melhoras inequívocas.**

No mercado de bônus, o rendimento do T-Note de 10 anos subiu três pontos base, para 1,66% ao ano, motivado pela queda inesperada nos pedidos de auxílio desemprego divulgados nesta quinta-feira e pela neutralidade do resultado do leilão de T-Note de 7 anos ocorrido ontem. O dólar recua ligeiramente nesta manhã. O índice DXY, que mede o valor da moeda americana diante de uma cesta de seis moedas fortes, encontra-se em 92,74 pontos, com alta de 0,11%, no momento. Nesta manhã, será divulgada a inflação de fevereiro, medida pelo PCE, que deve mostrar alta de 0,3% m/m e 1,6% a/a, segundo as projeções do mercado. Para o Core PCE, as projeções são de 0,1% m/m e 1,5% a/a. Os índices futuros das bolsas de Nova York operam em alta, indicando que os mercados à vista devem iniciar o pregão desta sexta-feira no azul. O índice futuro do Dow Jones sobe 0,38%; o S&P 500 avança 0,23%; Nasdaq valoriza 0,32%.

As bolsas asiáticas registraram altas expressivas no pregão de hoje, com investidores otimistas com a recuperação da economia global diante do avanço da campanha de vacinação contra covid-19 nos EUA. O índice regional de ações, MSCI Asia Pacific subiu 1,30% nesta sexta-feira, com forte recuperação das ações de tecnologia. No Japão, o índice Nikkei teve ganho de 1,56% em Tóquio, enquanto o Hang Seng teve valorização de 1,57% em Hong Kong. O sul-coreano Kospi valorizou 1,09% em Seul, em Taiwan, o Taiex registrou ganho de 1,53%. Na China, o índice Xangai Composto avançou 2,23%. No mercado de moeda, o dólar é negociado a 109,43 ienes, contra 109,18 ienes de ontem à tarde.

As principais bolsas da Europa também exibem altas significativas, acompanhando as demais praças internacionais, neste dia em que o otimismo com a vacinação alimenta a busca por ativos de risco. O índice pan-europeu de ações, STOXX600, registra alta de 0,65%, nesta manhã. Em Londres, o FTSE100 sobe 0,68%; o CAC40 avança 0,49% em Paris; em Frankfurt, o DAX valoriza 0,89%. O euro é negociado a US\$ 1,1789, com valorização de 0,21%, no momento. Foi divulgado na Alemanha, o índice de sentimento das empresas, pelo instituto Ifo, que subiu para 96,6 pontos em março (92,7 em fevereiro), superando as estimativas do mercado, contribuindo para assegurar a alta nas bolsas locais.



## **PREOCUPAÇÕES COM A PANDEMIA E COM O FISCAL**

Ana Paula Vescovi\* e  
Equipe de Macroeconomia  
anavescovi@santander.com.br  
+5511 3553 8567

- Contando com um pequeno empurrão do humor negativo global em relação aos mercados emergentes, as crescentes preocupações fiscais fizeram novamente com que o real figurasse entre os piores desempenhos entre as principais moedas na semana móvel encerrada em 25 de março. Estes fatores também contribuíram para a curva de juros nominal se inclinar consideravelmente nos últimos dias, particularmente com a ponta longa se elevando fortemente.
- Ainda que a pandemia mostre poucos sinais de enfraquecimento no Brasil, o processo de vacinação parece estar avançando, atingindo uma média diária em torno de 500 mil. Mas as infecções e mortes ainda seguem em alta, com 17 estados relatando taxas de ocupação de UTI acima de 90%.
- O Banco Central (BCB) publicou na terça-feira a ata da reunião do Copom realizada na semana anterior, na qual se decidiu por uma alta na taxa básica Selic de 0,75 p.p. para 2,75%. Acreditamos que o comitê escolheu transmitir uma mensagem *hawkish*, em linha com a decisão e seu plano de voo. Novas altas na Selic são esperadas ao longo de 2021.
- A arrecadação federal registrou alta real de 4,3% a/a em fevereiro, impulsionada pelo forte desempenho dos impostos corporativos. No entanto, esperamos alguma moderação do ritmo nos próximos meses, especialmente devido ao impacto do recrudescimento da pandemia. Na próxima semana, o Tesouro Nacional e o BCB publicarão os resultados fiscais de fevereiro.
- O IPCA-15 de março registrou variação de 0,93% m/m (5,52% a/a), basicamente em linha com o consenso de mercado (0,96% m/m), mas abaixo da nossa projeção (1,03% m/m). Apesar da surpresa para baixo no índice cheio (com relação à nossa projeção), o IPCA-15 de março reforça a visão de um cenário desfavorável para inflação no curto prazo.
- Indicadores do setor terciário apontam para uma contração da atividade em março. Os índices de confiança da FGV para o consumidor e para o comércio mostraram forte queda, retornando aos níveis observados em maio de 2020. Nossos indicadores proprietários coincidentes para o varejo e para os serviços às famílias também apontam nessa direção. Para a próxima semana, o IBGE divulgará a produção industrial de fevereiro (1 de abril). Com relação ao mercado de trabalho, o Ministério da Economia publicará o CAGED referente a fevereiro (30 de março), enquanto o IBGE divulgará a PNAD de janeiro (31 de março).
- Projetamos que a balança comercial de março (com divulgação marcada para 01 de abril) tenha registrado superávit de US\$3,3 bilhões no período (US\$49,8 bilhões no acumulado em 12 meses). O resultado será impactado por efeitos espúrios de importações fictas de plataformas de petróleo.

\*\*\* A maior parte das informações utilizadas neste relatório vão até quinta-feira, 25 de março de 2021.



## AMBIENTE INTERNACIONAL

O cenário internacional da semana foi marcado pelo navio cargueiro que ficou bloqueado no Canal de Suez, no Egito, bloqueando um importante fluxo de mercadorias e provocando volatilidade no preços de alguns ativos, principalmente no petróleo, e acentuando ainda mais os problemas de desorganização nas cadeias de suprimentos globais. Mas o evento é temporário e logo deve se normalizar.

No campo diplomático, o encontro entre líderes norte-americanos e chineses, como esperado, não teve implicação relevante. A reunião foi marcada por tensões de ambas as partes e serviu com sinal de que não houve mudança expressiva na abordagem diplomática com a China por parte do governo de Joe Biden.

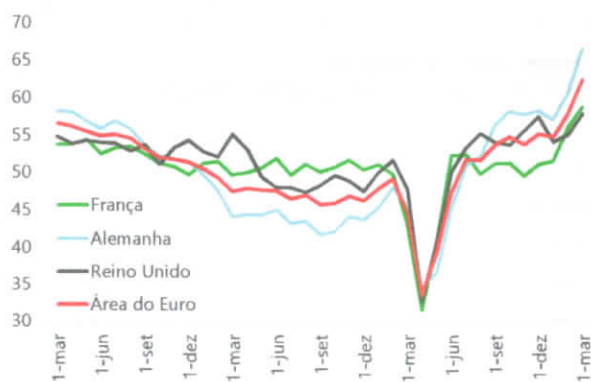
Ainda nos Estados Unidos, após a aprovação do importante pacote fiscal de US\$ 1,9 trilhão, começam a surgir ruídos quanto ao próximo pacote, focado mais em investimentos de longo prazo, como infraestrutura. As informações são de que o plano deva girar em torno de US\$ 3,0 trilhões e deve ser posto em votação no segundo semestre.

No Bloco Europeu, seguem os ruídos entre governos e a farmacêutica AstraZeneca, que produz a vacina contra Covid-19 em parceria com a Universidade de Oxford. A orientação dada pelo bloco é de que não devem ser exportadas vacinas, principalmente para países que estão mais avançados no processo de vacinação, como é o caso do Reino Unido, que tem parte do suprimento oriundo da fábrica nos Países Baixos. O objetivo do bloco é acelerar o processo de vacinação, que está muito atrasado em relação a outros países (embora este quadro possa se alterar um pouco com um esperado aumento de suprimentos de outras empresas).

No calendário econômico, os principais destaques da semana foram os números preliminares de PMIs de março na Zona do Euro, que reforçam o cenário de que a atividade manufatureira segue forte, mas que a atividade de serviços sofre mais com os efeitos da pandemia (mesmo com resultado no mês acima do esperado pelo mercado). A exceção se deu no Reino Unido, que teve um número muito forte no componente de serviços, refletindo o acelerado processo de vacinação no país. Os números de vendas de bens duráveis de fevereiro nos EUA ficaram abaixo do esperado, dando sequência a uma série de números fracos de atividade no mês de fevereiro. Mas este enfraquecimento deve ser pontual, refletindo os efeitos de fatores climáticos.

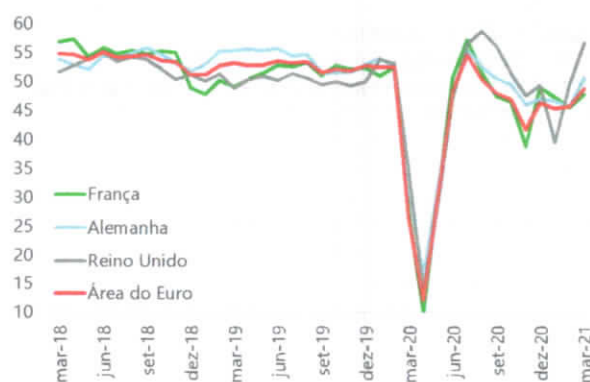
Nos mercados financeiros globais, as principais bolsas encerraram a semana em queda. Na curva de juros norte americana, vimos fechamento dos juros, especialmente na parte mais longa da curva. O dólar global encerrou a semana em alta.

Figura 2.A. – PMI industrial na Zona do Euro



Fontes: Bloomberg, Santander.

Figura 2.B. – PMI de serviços na Zona do Euro



Fontes: Bloomberg, Santander.





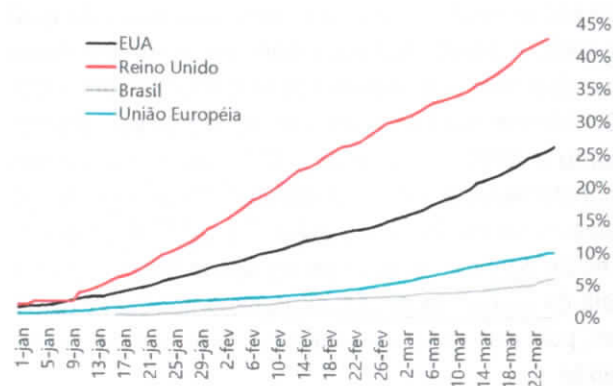
## COVID-19

**Nos EUA, os novos casos e hospitalizações estão estáveis, enquanto as mortes continuam caindo.** O ritmo de vacinação tem sido constante em 2,5 milhões por dia (média móvel de 7 dias) por algumas semanas, com quase 25% da população tendo recebido pelo menos uma dose. Este número é de 41% no Reino Unido e apenas 9% na União Europeia. Em meio a uma terceira onda de infecções, a Alemanha estendeu suas restrições até 18 de abril, enquanto a França está entrando em um novo *lockdown* de um mês.

Ainda que a pandemia mostre poucos sinais de enfraquecimento no Brasil, o processo de vacinação parece estar avançando. A curva diária de novos casos ainda não atingiu o pico, e na terça-feira (23 de março) foram registradas 3.251 mortes. A taxa de ocupação de UTI está acima de 90% em pelo menos 17 estados. Na tentativa de conter a transmissão do vírus, algumas regiões importantes anteciparam feriados (como o município de São Paulo e o estado do Rio de Janeiro).

O Instituto Butantan entregou 5,2 milhões de doses ao Ministério da Saúde e outras 8,4 milhões de doses são esperadas para a próxima semana. Até quinta-feira (25 de março), 17,8 milhões de doses (das 34 milhões disponíveis) haviam sido aplicadas no país, com o ritmo de vacinação em 455 mil por dia (média móvel de 7 dias). Dados do Ministério da Saúde registraram uma média de 75 mil novos casos diários (média móvel de 7 dias) na quarta-feira (24 de março), um aumento de 7% em relação à semana anterior, enquanto as mortes diárias (média móvel de 7 dias) ficaram em 2.272, alta de 12,6% na mesma comparação.

**Figura 4.A. – População com ao menos uma dose - %**



Fontes: Our World in Data, Santander.

**Figura 4.B. – COVID-19: Casos e mortes diárias (totais)**



Fontes: Ministério da Saúde, Santander.



## POLÍTICA MONETÁRIA

**O Banco Central do Brasil (BCB) publicou na terça-feira (23 de março) a ata da reunião do Copom realizada na semana anterior (16-17 de março)**, na qual se decidiu por uma alta na taxa básica Selic de 0,75 p.p. para 2,75%. Acreditamos que o comitê optou por manter uma mensagem *hawkish* (i.e. de viés menos acomodatório), o que nos parece consistente com a decisão do colegiado e do (aparente) plano de voo. Embora a autoridade continue a se referir a uma “normalização parcial” – o que pode indicar possível intenção inicial de subir o juro básico para um patamar inferior a 6% – o Copom acredita que a assimetria altista no balanço de riscos justifica uma alta mais célere na taxa de juros do que indicado pela simulação de inflação no cenário base. Na ata, o comitê apresenta uma visão positiva da economia, identificando uma retomada forte da atividade nos últimos meses, assim como uma redução mais rápida que o esperado da ociosidade no mercado de trabalho. O BCB também antecipa uma pronta recuperação econômica quando os efeitos do processo de vacinação começarem a se materializar (no 2S21). Sobre a inflação, apesar da avaliação de que as pressões de custos são temporárias, o BCB enxerga a influência de choques positivos de demanda. Vários membros do Copom viram riscos de efeitos de segunda ordem gerados pela alta da inflação recente, os quais poderiam se materializar por meio de eventual contaminação nas expectativas de inflação para 2022 (horizonte mais importante para a política monetária, no momento). De forma geral, acreditamos que a ata do Copom sanciona nossas (novas) estimativas para a taxa Selic: projetamos juro em 5,50% ao fim de 2021, com uma alta adicional de 0,75 p.p. em maio e mais quatro movimentos subsequentes de 0,50 p.p.. Seguimos antecipando um processo de normalização da postura de política monetária em duas etapas, com uma provável pausa no 4T21, antes do alcance de um novo nível neutro (provavelmente mais alto do que vínhamos estimando) no 1T23. [Veja detalhes no link](#) <sup>3</sup>

**O BCB também publicou nesta semana o relatório de inflação do 1T21**, que trouxe mais informações sobre as projeções de inflação e as discussões de política monetária. Já tendo publicado as simulações de inflação para os horizontes de política relevantes no comunicado e na ata do Copom, cabe destacar que a autoridade projeta crescimento do PIB de 2021 em 3,6% (antes: 3,8%), com os efeitos contracionistas da pandemia sendo parcialmente compensados por um melhor carregamento estatístico (ou inércia) de 2020 e por dados positivos no início do ano. De acordo com o BCB, a economia está cerca de 3,2% abaixo do seu potencial no 1T21 e o hiato do produto deve se exaurir em 2022, já que o banco central antecipa forte recuperação no 2S21 com o avanço das vacinas. Como de costume, o relatório de inflação trouxe estudos (boxes) que ajudam a fundamentar as discussões e decisões de política monetária. Em um destes, o BC estima que a inflação importada e de alimentos (amplamente influenciadas por choques em commodities e na taxa cambial) foi responsável por quase metade da variação de 4,5% do IPCA em 2020. A taxa Selic abaixo do nível neutro teria respondido por cerca de 1,0 p.p. da inflação no ano passado, com as expectativas de inflação (-0,5 pp) e a ociosidade econômica (-2,6 pp) gerando contribuições baixistas para a inflação em 2020. Em outro estudo, o BCB foca no repasse de custos industriais: com base na constatação de uma transmissão geralmente rápida de pressões de custos na indústria, e verificando reajustes de preços acima do esperado no ano passado, o BCB conclui que as pressões de custo tendem a diminuir à frente, na ausência de uma nova rodada de fortes elevações nos preços de *commodities* ou insumos em moeda local. Em outro box focado na inflação, o BCB mostra projeções para o IPCA em cenários alternativos, nos quais a autoridade testa o impacto de uma elevação nos riscos fiscais (choque inflacionário) e um prolongamento dos impactos da pandemia (choque deflacionário). Para um cenário misto, assumindo 15% da intensidade do choque fiscal e 50% da intensidade do choque sanitário, o BCB estima o IPCA em torno de 0,1 p.p. abaixo das estimativas do cenário base para 2021 (quando prevalece o efeito da atividade mais fraca) e 0,2 p.p. acima do cenário base para 2022 (quando prevalece o efeito das piores perspectivas fiscais). Em outro estudo, o BCB trata do aumento da volatilidade do câmbio no Brasil, concluindo que o diferencial da taxa de juros e a taxa Selic não apresentam relevância quantitativa ou poder explicativo. De acordo com o estudo, outras variáveis podem ter gerado a maior volatilidade cambial recente, como as condições financeiras globais, o prêmio de risco local e as negociações de minicontratos de dólar futuro.

<sup>3</sup> Santander Brazil Monetary Policy - “Keeping the Hawkish Tone” – (23/mar/2021) – Disponível no “link” (em inglês): <https://bit.ly/Sant-COPOM-230321>





## INFLAÇÃO

O IPCA-15 de março registrou variação de **0,93% m/m (5,52% a/a)**, em linha com o consenso de mercado (**0,96% m/m**), mas abaixo da nossa projeção (**1,03% m/m**). As surpresas para baixo foram espalhadas entre os preços livres. Serviços contribuíram com -5 p.b. de desvio, assim como alimentação no domicílio. Já bens industriais contribuíram com -2 p.b. de desvio, enquanto preços administrados foram na outra direção e contribuíram com +2 p.b. para a surpresa.

As medidas subjacentes continuaram pressionadas. A média dos núcleos moveu de 5,1% para 5,6% em termos tendenciais (mm3m s.a.), não apenas se mantendo em um nível persistentemente alto, como inclusive acelerando na margem. Particularmente, bens industriais continuam adicionando pressão altista, pois aceleraram de 8,6% para 9,2% em termos tendenciais. Além disso, o núcleo de serviços acelerou de 3,3% para 4,8% na mm3m s.a.. Finalmente, o índice de difusão (sazonalmente ajustado) ficou relativamente estável em torno de 62%, um nível alto se comparado aos valores pré-pandemia.

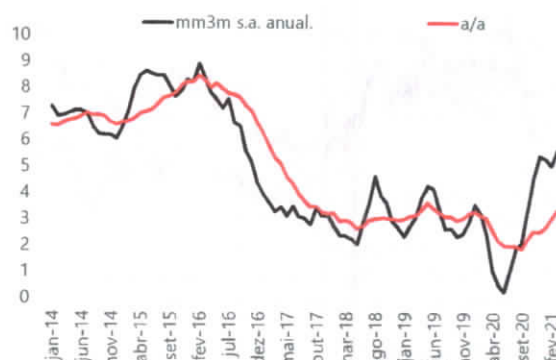
Em nossa visão, apesar da surpresa para baixo no índice cheio, o IPCA-15 de março reforça a visão de um cenário desfavorável para inflação no curto prazo, indicando que os choques parecem estar afetando as medidas de núcleo – um sinal, em nossa opinião, que o risco de efeitos secundários dos choques na inflação está crescendo. [Veja maiores detalhes no link<sup>6</sup>](#).

Figura 7.A. – Detalhes do resultado do IPCA-15 (%)

	m/m			a/a	
	mar/21	Santander	Desv.	fev/21	mar/21
<b>IPCA-15</b>	<b>0,93</b>	<b>1,03</b>	<b>-0,10</b>	<b>4,6</b>	<b>5,5</b>
Administrados	2,66	2,59	0,02	2,3	5,3
Livres	0,34	0,50	-0,12	5,4	5,6
Alimentação no domicílio	-0,03	0,30	-0,05	19,1	18,5
Industriais	1,00	1,07	-0,02	4,1	4,7
Serviços	0,08	0,22	-0,05	1,3	1,6
Núcleo EX3	0,46	0,42	0,04	3,0	3,2
Média Núcleos	0,46			3,0	3,3

Fontes: IBGE, Banco Central, Santander.

Figura 7.B. – Média dos núcleos IPCA-15 (%)



Fontes: IBGE, Banco Central, Santander.

<sup>6</sup> Santander Brazil Inflation - "IPCA-15 March: Core Measures Remain Under Pressure" – (25/mar/2021) – Disponível no "link" (em inglês): <https://bit.ly/Sant-IPCA15-250321>



## CONTACTS / IMPORTANT DISCLOSURES

### Brazil Macro Research

Ana Paula Vescovi*	Chief Economist	anavescovi@santander.com.br	5511-3553-8567
Mauricio Oreng*	Head of Macro Research	mauricio.oreng@santander.com.br	5511-3553-5404
Jankiel Santos*	Economist – External Sector	jankiel.santos@santander.com.br	5511-3012-5726
Ítalo Franca*	Economist – Fiscal Policy	italo.franca@santander.com.br	5511-3553-5235
Daniel Karp Vasquez*	Economist – Inflation	daniel.karp@santander.com.br	5511-3553-9828
Tomas Urani*	Economist – Global Economics	tomas.urani@santander.com.br	5511-3553-9520
Lucas Maynard*	Economist – Economic Activity	lucas.maynard.da.silva@santander.com.br	5511-3553-7495
Felipe Kotinda*	Economist – Credit	felipe.kotinda@santander.com.br	5511-3553-8071
Gabriel Couto*	Economist – Special Projects	gabriel.couto@santander.com.br	5511-3553-8487
Gilmar Lima*	Economist – Modeling	gilmar.lima@santander.com.br	5511-3553-6327
Raissa Freitas*	Business Manager	raifreitas@santander.com.br	5511-3553-7424

### Global Macro Research

Maciej Reluga*	Head Macro. Rates & FX Strategy – CEE	maciej.reluga@santander.pl	48-22-534-1888
Juan Cerruti *	Senior Economist – Argentina	jcerruti@santander.com.ar	54 11 4341 1272
Ana Paula Vescovi*	Economist – Brazil	anavescovi@santander.com.br	5511-3553-8567
Juan Pablo Cabrera*	Economist – Chile	jcabrera@santander.cl	562-2320-3778
Guillermo Aboumrad*	Economist – Mexico	gaboumrad@santander.com.mx	5255-5257-8170
Piotr Bielski*	Economist – Poland	piotr.bielski@santander.pl	48-22-534-1888
Mike Moran	Head of Macro Research. US	mike.moran@santander.us	212-350-3500

### Fixed Income Research

Juan Arranz*	Chief Rates & FX Strategist – Argentina	jarranz@santander.com.ar	5411-4341-1065
Mauricio Oreng*	Senior Economist/Strategist – Brazil	mauricio.oreng@santander.com.br	5511-3553-5404
Juan Pablo Cabrera*	Chief Rates & FX Strategist – Chile	jcabrera@santander.cl	562-2320-3778

### Equity Research

Miguel Machado*	Head Equity Research Americas	mmachado@santander.com.mx	5255 5269 2228
Alan Alanis*	Head. Mexico	aalanis@santander.com.mx	5552-5269-2103
Andres Soto*	Head. Andean	asoto@santander.us	212-407-0976
Claudia Benavente*	Head. Chile	claudia.benavente@santander.cl	562-2336-3361
Walter Chiarvesio*	Head. Argentina	wchiarvesio@santander.com.ar	5411-4341-1564
Daniel Gewehr*	Head. Brazil	dhgewehr@santander.com.br	5511-3012-5787

### Electronic

Bloomberg  
Reuters

SIEQ <GO>  
Pages SISEMA through SISEMZ

This report has been prepared by Santander Investment Securities Inc. ("SIS"; SIS is a subsidiary of Santander Holdings USA, Inc. which is wholly owned by Banco Santander, S.A. "Santander"), on behalf of itself and its affiliates (collectively, Grupo Santander) and is provided for information purposes only. This document must not be considered as an offer to sell or a solicitation of an offer to buy any relevant securities (i.e., securities mentioned herein or of the same issuer and/or options, warrants, or rights with respect to or interests in any such securities). Any decision by the recipient to buy or to sell should be based on publicly available information on the related security and, where appropriate, should take into account the content of the related prospectus filed with and available from the entity governing the related market and the company issuing the security. This report is issued in Spain by Santander Investment Bolsa, Sociedad de Valores, S.A. ("Santander Investment Bolsa"), and in the United Kingdom by Banco Santander, S.A., London Branch. Santander London is authorized by the Bank of Spain. This report is not being issued to private customers. SIS, Santander London and Santander Investment Bolsa are members of Grupo Santander.

**ANALYST CERTIFICATION:** The following analysts hereby certify that their views about the companies and their securities discussed in this report are accurately expressed, that their recommendations reflect solely and exclusively their personal opinions, and that such opinions were prepared in an independent and autonomous manner, including as regards the institution to which they are linked, and that they have not received and will not receive direct or indirect compensation in exchange for expressing specific recommendations or views in this report, since their compensation and the compensation system applying to Grupo Santander and any of its affiliates is not pegged to the pricing of any of the securities issued by the companies evaluated in the report, or to the income arising from the businesses and financial transactions carried out by Grupo Santander and any of its affiliates: Ana Paula Vescovi\*.

\*Employed by a non-US affiliate of Santander Investment Securities Inc. and not registered/qualified as a research analyst under FINRA rules, and is not an associated person of the member firm, and, therefore, may not be subject to the FINRA Rule 2242 and Incorporated NYSE Rule 472 restrictions on communications with a subject company, public appearances, and trading securities held by a research analyst account.

The information contained herein has been compiled from sources believed to be reliable, but, although all reasonable care has been taken to ensure that the information contained herein is not untrue or misleading, we make no representation that it is accurate or complete and it should not be relied upon as such. All opinions and estimates included herein constitute our judgment as at the date of this report and are subject to change without notice.

Any U.S. recipient of this report (other than a registered broker-dealer or a bank acting in a broker-dealer capacity) that would like to effect any transaction in any security discussed herein should contact and place orders in the United States with SIS, which, without in any way limiting the foregoing, accepts responsibility (solely for purposes of and within the meaning of Rule 15a-6 under the U.S. Securities Exchange Act of 1934) for this report and its dissemination in the United States.



# Comitê de Investimentos

## Reunião Extraordinária

### 30/03/2021



## Processo IPMU/045/2021

# Relatório de Investimentos



# Mercado Financeiro início de Março



Comitê de Investimentos 30/03/2021

3

## Selic vai a 2,75% e supera expectativas; é a primeira alta em 6 anos

17/03/2021

Por Agência Brasil | 17/03/2021 - 19:00

## Banco Central destaca peso de riscos fiscais em decisão de alta de 0,75 p.p. da Selic

Por Reuters | 23/03/2021 - 8:49

Comitê de Investimentos 30/03/2021

4



## Selic vai a 2,75% e supera expectativas; é a primeira alta em 6 anos

17/03/2021

Por Agência Brasil | 17/03/2021 - 19:00

Bolsas mundiais

22/03/2021

## Bolsas europeias e asiáticas têm quedas, com Covid e mudança de chefe do banco central turco no radar

Ações de empresas de viagem e lazer recuam fortemente, com temores de que uma terceira onda de infecções de coronavírus esteja atingindo a Europa



Por **Equipe InfoMoney**  
22 mar 2021 07h08 - Atualizado 3 horas atrás

Comitê de Investimentos 30/03/2021

5

Forte impacto

22/03/2021

## Demissão de presidente do BC da Turquia abala ativos do país

Índice da Bolsa de Istambul perdeu mais de 8% em meio a circuit breakers que suspenderam as negociações, enquanto a lira caiu quase 15%



Por **Bloomberg**  
22 mar 2021 09h15 - Atualizado 51 minutos atrás

22/03/2021

Dólar avança ante real após choque sobre Banco Central turco – Money Times

## Dólar avança ante real após choque sobre Banco Central turco

Por Reuters | 22/03/2021 - 9:18

22/03/2021

Comitê de Investimentos 30/03/2021

6

# Ibovespa Futuro cai diante de temor com 3ª onda da Covid na Europa e troca no BC da Turquia; dólar sobe a R\$ 5,50

22/03/2021

Pré-market mostra perdas em meio a uma geral aversão a risco sobre emergentes



Por **Ricardo Bomfim**

22 mar 2021 09h19

## Lira despenca para perto de mínima recorde após Erdogan demitir chefe do Banco Central

Por Reuters | 22/03/2021 - 7:43

22/03/2021

Comitê de Investimentos 30/03/2021

7

## Mercado eleva projeção de inflação e vê Selic a 5,0% este ano

Por Reuters | 22/03/2021 - 9:06

22/03/2021

## Um ano de pandemia e dos sucessivos circuit breakers: o que esse período ensinou (ou deveria ter ensinado) aos investidores

Situações de pânico acentuadas pelos circuit breakers afastam a racionalidade e, normalmente, fazem o investidor deixar de considerar os bons fundamentos aprendidos



Por **Pietra Guerra**

22 mar 2021 07h30 - Atualizado 3 dias atrás

22/03/2021

Comitê de Investimentos 30/03/2021

8



## Bolsas asiáticas fecham em queda diante de receio de inflação falando mais alto

23/03/2021

Os investidores estão oscilando entre o otimismo com as vacinas contra o coronavírus, que podem permitir que os negócios e as viagens voltem ao normal, e os temores de uma inflação mais alta depois que as economias em dificuldades foram inundadas com crédito e gastos do governo

Por Valor, Com Dow Jones Newswires — São Paulo

23/03/2021 07h29 Atualizado há um dia

Os investidores estão oscilando entre o **otimismo com as vacinas contra o coronavírus**, que podem permitir que os negócios e as viagens voltem ao normal, e os **temores de uma inflação mais alta** depois que as economias em dificuldades foram inundadas com **crédito e gastos do governo**.

Comitê de Investimentos 30/03/2021

9

23/03/2021

## Ata deixa mercado 'confortável' em precificar alta de até 1 ponto no próximo Copom, diz BNP Paribas

Segundo banco, a posição mostrada pela autoridade monetária é de uma política de combate a alta da inflação com juros mais altos

Por Felipe Saturnino, Valor — São Paulo

23/03/2021 13h23 Atualizado há 18 horas

## Sob risco de terceira onda, bolsas da Europa fecham sem direção única

O índice pan-europeu Stoxx Europe 600 terminou o dia em queda de 0,12%, a 423,65 pontos

Por Valor, Com Dow Jones Newswires, Valor — São Paulo

23/03/2021 14h01 Atualizado há 17 horas

Os mercados europeus seguiram o sentimento fraco em todo o mundo. O humor dos investidores na Europa deve ser afetado por relatos de infecções crescentes na região, que podem inviabilizar e atrasar os planos para aliviar as restrições e suspender os confinamentos.

Comitê de Investimentos 30/03/2021

10

## Bolsa cai levada por covid-19 sem freio no Brasil e 3ª onda lá fora

Saldo do Dia: Ao contrário da maior parte de março, o exterior tem tomado difícil ao mercado nacional sublimar a crise interna neste começo de semana. Depois de um dia quase todo de valorização ante a moeda americana, pós-ata da última reunião do BC, real não resistiu e devolveu ganhos nos instantes finais do pregão. Efeito-Copom na curva de juros futuro já passou de vez, e foi um novo dia de empinar a inclinação

Por Gustavo Ferreira, Valor Investe

23/03/2021 17h18 Atualizado há 14 horas



23/03/2021

Ao contrário da maior parte de março, o exterior tem tornado difícil ao mercado nacional sublimar a crise neste começo de semana.

**As tendências de alta nos contágios e mortes pela covid-19 no Brasil; e de queda na atividade econômica continuam no ar.**

"Estamos cautelosos com a atividade local e lá fora também, especialmente na Europa. A exceção parece ser os Estados Unidos, diante da celeridade da vacinação", dizem os analistas. "Os mercados de risco podem estar exagerando, rali de ações em pandemia não me soa bem. **Uma queda maior das bolsas lá fora está no radar.**"

Comitê de Investimentos 30/03/2021

11

De olho no exterior

23/03/2021

## Não aposte contra o dólar e reforce a exposição global de sua carteira: confira as recomendações de gestores

Apesar de alta de juros no Brasil, gestores de patrimônio sugerem cautela com apostas direcionais no câmbio, mas reforçam o valor da diversificação

Por Beatriz Cutait, Lucas Bombana

22 mar 2021 15h14 - Atualizado 2 dias atrás

Comitê de Investimentos 30/03/2021

12



SÃO PAULO – Sem apostas direcionais na alta ou na baixa do dólar, porém com um reforço na recomendação de alocação internacional nas carteiras. Esse tem sido o lema de boa parte dos alocadores e gestores de patrimônio no contexto atual.

Ainda que o início de um processo de alta de juros no Brasil em um ritmo mais acelerado que o previsto alimente as expectativas de alívio no câmbio, há certa cautela com mudanças de posições bruscas, dado que o mercado continua sujeito pressões políticas, principalmente diante de preocupações com o quadro fiscal, além, é claro, das interferências do noticiário global.

Lá fora, as atenções recaem especialmente sobre o movimento dos juros nos Estados Unidos. Uma antecipação da subida de taxas de juros como reação ao reaquecimento da economia tende a contribuir para o fortalecimento da moeda americana.

Alta de 80% desde então

23/03/2021

## Um ano dos 63 mil pontos: a trajetória do Ibovespa desde a mínima durante a pandemia e o que esperar daqui para frente

Depois do rali dos bancos centrais e das vacinas, a Bolsa enfrenta os desafios da incerteza política, mas há quem defenda um "otimismo cauteloso"



Por **Ricardo Bomfim**

23 mar 2021 08h00 - Atualizado 22 horas atrás

# Ásia: mercado acionário da China recua com sanções ocidentais por Xinjiang pesando sobre o sentimento

Por Reuters | 23/03/2021 - 7:39

O mercado acionário da **China** recuou nesta terça-feira uma vez que as sanções ocidentais contra a China reduziram o apetite por risco e as preocupações com o aperto da política monetária continuavam a pesar sobre o mercado.

Os **Estados Unidos**, a **União Europeia**, o **Reino Unido** e o **Canadá** adotaram sanções contra autoridades chinesas na segunda-feira por abusos dos direitos humanos em Xinjiang, e a China respondeu imediatamente com medidas punitivas contra a UE.

Comitê de Investimentos 30/03/2021

15

## Mais restrições podem ser necessárias na França se situação da pandemia piorar, diz conselheiro do governo

23/03/2021

Por Reuters | 23/03/2021 - 8:24

## Real tem pior desempenho do mundo com agravamento da pandemia minando perspectivas

Com o rali de hoje, o dólar zerou as perdas acumuladas desde a semana passada, quando o BC elevou os juros em ritmo mais forte que o imaginado

24/03/2021



Por **Reuters**  
24 mar 2021 18h08 - Atualizado 21 horas atrás

Comitê de Investimentos 30/03/2021

16



## Hoje na Economia- 23/03/2021

Mercados financeiros abrem em queda na terça-feira, com receios em relação a novos lockdowns para combater infecções por Covid-19 na Europa e medo de yields em alta nos EUA, em especial antes de leilões do Tesouro americano que devem ocorrer entre hoje e quinta-feira. A adoção de sanções econômicas entre União Europeia e EUA de um lado e China do outro devido à questão do tratamento da minoria uigur pelo governo chinês também diminui o apetite por risco em muitos mercados.

## Hoje na Economia -24/03/2021

A abertura dos principais mercados internacionais sugere um dia em que prevalece a aversão ao risco. Cresce a percepção de que a terceira onda da pandemia de covid-19 avança pela Europa, obrigando as economias a se fecharem, alimentando as preocupações sobre a perspectiva de recuperação da economia global.

Investidores buscam posturas defensivas, aumentando a demanda pelos Treasuries. O juro pago pelo T-Bond de 10 anos recuou dois pontos base para 1,61% ao ano. O índice DXY do dólar sobe 0,22%, nesta manhã, situando-se em 92,53 pontos. Esse movimento é explicado, em boa parte, pelo enfraquecimento do euro, refletindo o agravamento da pandemia na Europa. Hoje, os investidores deverão acompanhar o segundo dia de testemunhos do presidente do Fed, Jerome Powell, e da secretária do Tesouro, Janet Yellen no Congresso americano, além de manifestações de outros dirigentes do Fed ao longo do dia. O mercado de ações de Nova York deve abrir em alta, buscando se recuperar das perdas de ontem, conforme sinalizam os principais índices futuros de ações. O índice futuro do Dow Jones sobe 0,21%; S&P 500 avança 0,38%; Nasdaq registra valorização de 0,86%.

25/03/2021

Hoje na Economia -25/03/2021 - SulAmérica RI

## Hoje na Economia -25/03/2021

Mercados financeiros globais operam sem direção única na quinta-feira, com bolsas alternando quedas e altas devido a notícias de cada país, sem um fator global unindo-as.

Na Ásia as bolsas tiveram comportamentos bem diferentes. O índice Nikkei225 de Tóquio e o KOSPI de Seul tiveram a primeira alta em quatro pregões, avançando 1,14% e 0,40%, respectivamente. Já as bolsas chinesas tiveram quedas. A bolsa de Xangai recuou -0,10% e o Hang Seng de Hong Kong -0,07%, afetadas pela decisão do órgão regulador americano SEC de poder tirar das bolsas americanas empresas que sejam controladas pelos governos de seus países, afetando empresas de tecnologia chinesas. O índice regional MSCI Asia Pacific caiu -0,1%. O iene está se desvalorizando diante do dólar, -0,30%, cotado a ¥/US\$ 109,06.




**Olá!**

Você está recebendo mais um boletim Hoje na Economia. Nele, o economista Newton Rosa traz notícias e informações sobre o mercado financeiro nacional e internacional. Aproveite!

No foco dos investidores a evolução dos programas de vacinação e da pandemia de covid-19 em diversas regiões do globo. Nos EUA, os substanciais progressos obtidos com o programa de vacinação, associados aos generosos estímulos fiscais, sustentam a forte retomada da economia, alimentando temores quanto à inflação e alta precoce dos juros. Na Zona do Euro, a preocupação prevalece com a intensificação de medidas de isolamento e morosidade na vacinação, levando a frequentes revisões para baixo das projeções econômicas deste ano.

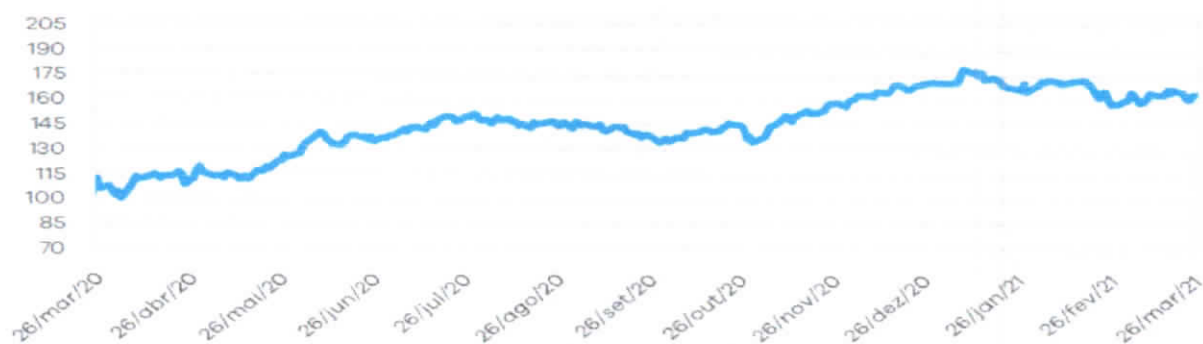






	Janeiro	Fevereiro	26/03/2021
Ibovespa	-3,3200%	-4,3700%	4,3100%
IBRX-50	-3,1000%	-38,0000%	4,2500%
IBRX-100	-3,0300%	-3,4500%	4,2900%
Iconsumo	-1,2800%	-5,2900%	0,7900%
Imobiliário	-7,0300%	-10,1100%	7,1200%
Small Caps	-3,4300%	-1,8400%	2,3900%
Idividendos	-5,0800%	-5,2100%	5,5300%
BDRX	6,1100%	3,9300%	3,7100%
S&P	-1,1100%	2,6100%	3,7200%

## IBOVESPA - EM UM ANO



## EVOLUÇÃO DOS FECHAMENTOS

	IBOVESPA	IBrX 50
NO DIA	+0,90%	+1,23%
ONTEM	-1,50%	+1,16%
NA SEMANA	0%	0%
EM UMA SEMANA	-1,24%	-1,12%
NO MÊS	+4,31%	+4,25%
EM UM MÊS	+4,31%	+4,25%
NO ANO	-3,56%	-2,51%
EM UM ANO	+47,70%	+52,23%

# Credenciamento de Fundo de Investimentos



## ❑ **IPMU/068/2021**

Bradesco Multigestores Global Fidex Income ESG UDS FIM  
(CNPJ 38.389.079/0001-67)

## ❑ **IPMU/069/2021**

Bradesco Multigestores Global Equity ESG USD FIA IE  
(CNPJ 37.703.644/0001-56)

# Análise de Fundo de Investimentos





**Art. 8º, Inciso III - Alocação 10%**  
**Política: Objetivo (1%) - Limite Superior (10%)**

Fundo	CNPJ	Início
Bradesco S&P Mais FI Multimercado	18.079.540/0001-78	29/11/2013

**Art. 9º, II, "a" - Alocação 10%**  
**Política: Objetivo (1%) - Limite Superior (10%)**

	CNPJ	Início
Bradesco Multigestor Global Fixed Income ESG	38.389.079/0001-67	29/10/2020
Bradesco Multigestor Global Equity ESC	37.703.644/0001-56	29/10/2020
Caixa Multigestor Global Equities IE Multimercado	39.528.038/0001-77	11/11/2020
Santander Global Equities Multimercado	17.804.792/0001-50	09/09/2013
Santander Go Gobal Equity ESG Reais Multimercado	34.258.351/0001-19	03/07/2020
Santander Go North American Equity Reais Multimercado	34.246.525/0001-23	03/07/2020

**Art. 9º III A - Alocação 10%**  
**Política: Objetivo (1%) - Limite Superior (10%)**

	CNPJ	Início
BB Ações Globais FIC FIA	22.632.237/0001-28	29/12/2015
Bradesco Institucional FI Ações BDR Nível I	21.321.454/0001-34	27/08/2015
Caixa Institucional BDR Nível I	17.502.937/0001-68	24/06/2013

**:: LÂMINA COMPARAÇÃO ATIVOS**

19/03/2021

Resumo	12 meses									
	Nome	Retorno (%)				PL Médio	Aplicação Mínima	Início do Fundo	Taxa de Administração	Taxa de Performance
		Mês	Ano	06 meses	12 meses					
Siteide Portfólio 4	-	-	-	-	-	-	-	-	-	
BB AÇÕES ESG GLOBAIS FIC AÇÕES BDR NÍVEL I	-	-	-	-	-	R\$ 0,00	29/12/2015	1,00%	Não possui	
BRADERSCO INSTITUCIONAL FI AÇÕES BDR NÍVEL I	-	-	-	-	-	R\$ 20.000,00	27/08/2015	0,80%	Não possui	
BRADERSCO MULTIGESTORES GLOBAL EQUITY ESG USD INVESTIMENTO NO EXTERIOR FI AÇÕES	-	-	-	-	-	R\$ 1.000,00	29/10/2020	0,50%	Não possui	
BRADERSCO MULTIGESTORES GLOBAL FIXED INCOME ESG USD INVESTIMENTO NO EXTERIOR FI MULTIMERCADO	-	-	-	-	-	R\$ 1.000,00	29/10/2020	0,50%	Não possui	
BRADERSCO S&P 500 MAIS FI MULTIMERCADO	-	-	-	-	-	R\$ 10.000,00	29/11/2013	1,50%	20,00%	
CAIXA INSTITUCIONAL FI AÇÕES BDR NÍVEL I	-	-	-	-	-	R\$ 1.000,00	24/06/2013	0,70%	Não possui	
CAIXA MULTIGESTOR GLOBAL EQUITIES INVESTIMENTO NO EXTERIOR FIC MULTIMERCADO	-	-	-	-	-	Não informado	11/11/2020	1,00%	Não possui	
SANTANDER GLOBAL EQUITIES DÓLAR MASTER INVESTIMENTO NO EXTERIOR FI MULTIMERCADO	-	-	-	-	-	R\$ 50.000,00	09/09/2013	1,00%	Não possui	
SANTANDER GO GLOBAL EQUITY ESG REAIS INVESTIMENTO NO EXTERIOR FI MULTIMERCADO	-	-	-	-	-	Não informado	03/07/2020	1,00%	Não possui	
SANTANDER GO NORTH AMERICAN EQUITY REAIS INVESTIMENTO NO EXTERIOR FI MULTIMERCADO	-	-	-	-	-	Não informado	03/07/2020	1,00%	Não possui	

Ativo	Média	Desvio Padrão	Mínimo	Máximo
BB AÇÕES ESG GLOBAIS FIC AÇÕES BDR NÍVEL I	0,12 %	0,01 %	-3,38 %	4,15 %
BRABESCO INSTITUCIONAL FI AÇÕES BDR NÍVEL I	0,11 %	0,01 %	-3,50 %	3,50 %
BRABESCO MULTIGESTORES GLOBAL EQUITY ESG USD INVESTIMENTO NO EXTERIOR FI AÇÕES	0,12 %	0,01 %	-3,09 %	3,73 %
BRABESCO MULTIGESTORES GLOBAL FIXED INCOME ESG USD INVESTIMENTO NO EXTERIOR FI MULTIMERCADO	0,02 %	0,01 %	-2,54 %	2,50 %
BRABESCO S&P 500 MAIS FI MULTIMERCADO	0,10 %	0,01 %	-2,79 %	1,98 %
CAIXA INSTITUCIONAL FI AÇÕES BDR NÍVEL I	0,13 %	0,01 %	-3,46 %	3,85 %
CAIXA MULTIGESTOR GLOBAL EQUITIES INVESTIMENTO NO EXTERIOR FIC MULTIMERCADO	0,09 %	0,01 %	-4,00 %	4,41 %
SANTANDER GLOBAL EQUITIES DÓLAR MASTER INVESTIMENTO NO EXTERIOR FI MULTIMERCADO	0,13 %	0,01 %	-3,47 %	3,47 %
SANTANDER GO GLOBAL EQUITY ESG REAIS INVESTIMENTO NO EXTERIOR FI MULTIMERCADO	0,13 %	0,01 %	-2,55 %	3,29 %
SANTANDER GO NORTH AMERICAN EQUITY REAIS INVESTIMENTO NO EXTERIOR FI MULTIMERCADO	0,12 %	0,02 %	-6,12 %	4,68 %
Meta Atuarial 2021 - Índice INPC +5,410%	0,06 %	0,00 %	0,03 %	0,09 %

Ativo	Retorno	Volatilidade
BB AÇÕES ESG GLOBAIS FIC AÇÕES BDR NÍVEL I	10,60 %	19,44 %
BRABESCO INSTITUCIONAL FI AÇÕES BDR NÍVEL I	10,14 %	18,71 %
BRABESCO MULTIGESTORES GLOBAL EQUITY ESG USD INVESTIMENTO NO EXTERIOR FI AÇÕES	10,32 %	18,95 %
BRABESCO MULTIGESTORES GLOBAL FIXED INCOME ESG USD INVESTIMENTO NO EXTERIOR FI MULTIMERCADO	1,56 %	17,37 %
BRABESCO S&P 500 MAIS FI MULTIMERCADO	9,31 %	14,32 %
CAIXA INSTITUCIONAL FI AÇÕES BDR NÍVEL I	11,41 %	19,00 %
CAIXA MULTIGESTOR GLOBAL EQUITIES INVESTIMENTO NO EXTERIOR FIC MULTIMERCADO	7,35 %	21,68 %
SANTANDER GLOBAL EQUITIES DÓLAR MASTER INVESTIMENTO NO EXTERIOR FI MULTIMERCADO	12,17 %	19,25 %
SANTANDER GO GLOBAL EQUITY ESG REAIS INVESTIMENTO NO EXTERIOR FI MULTIMERCADO	11,38 %	16,32 %
SANTANDER GO NORTH AMERICAN EQUITY REAIS INVESTIMENTO NO EXTERIOR FI MULTIMERCADO	9,88 %	27,50 %
Meta Atuarial 2021 - Índice INPC +5,410%	5,38 %	0,35 %

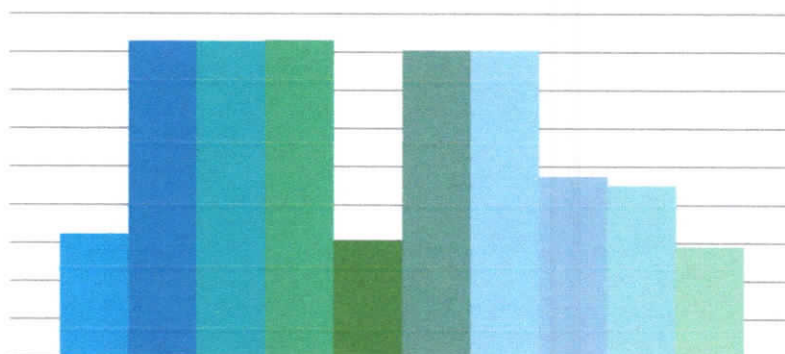


### Matriz de correlação dos retornos de 12/11/2020 a 23/03/2021 (diária)

100 % até 75 %  
 74 % até 20 %  
 19 % até -20 %  
 -21 % até -75 %  
 -76 % até -100 %

	1	2	3	4	5	6	7	8	9	10	11
1 BB AÇÕES ESG GLOBAIS FIC AÇÕES BDR NÍVEL I	100	98	73	66	43	99	52	80	28	28	-3
2 BRADESCO INSTITUCIONAL FI AÇÕES BDR NÍVEL I	98	100	76	69	40	98	53	82	27	22	-4
3 BRADESCO MULTIGESTORES GLOBAL EQUITY ESG USD INVESTIMENTO NO EXTERIOR FI AÇÕES	73	76	100	84	14	72	76	94	10	-5	-4
4 BRADESCO MULTIGESTORES GLOBAL FIXED INCOME ESG USD INVESTIMENTO NO EXTERIOR FI MULTIMERCADO	66	69	84	100	-13	65	61	79	-15	-25	-6
5 BRADESCO S&P 500 MAIS FI MULTIMERCADO	43	40	14	-13	100	43	2	26	51	45	4
6 CAIXA INSTITUCIONAL FI AÇÕES BDR NÍVEL I	99	98	72	65	43	100	52	80	23	28	-3
7 CAIXA MULTIGESTOR GLOBAL EQUITIES INVESTIMENTO NO EXTERIOR FIC MULTIMERCADO	52	53	76	61	2	52	100	78	-11	3	1
8 SANTANDER GLOBAL EQUITIES DÓLAR MASTER INVESTIMENTO NO EXTERIOR FI MULTIMERCADO	80	82	94	79	26	80	78	100	7	6	-2
9 SANTANDER GO GLOBAL EQUITY ESG REALS INVESTIMENTO NO EXTERIOR FI MULTIMERCADO	28	27	10	-15	51	23	-11	7	100	51	4
10 SANTANDER GO NORTH AMERICAN EQUITY REALS INVESTIMENTO NO EXTERIOR FI MULTIMERCADO	28	22	-5	-25	45	28	3	6	51	100	12
11 Meta Atuarial 2021 - Índice INPC +5,410%	-3	-4	-4	-6	4	-3	1	-2	4	12	100

### Início do Fundo de Investimentos



	Início
■ Bradesco S&P	29/11/2013
■ Bradesco Multigestor Global Fixed	29/10/2020
■ Bradesco Multigestor Global Equity	29/10/2020
■ Caixa Multigestor Global Equity	11/11/2020
■ Santander Global Equities	09/09/2013
■ Santander Global Go Global	03/07/2020
■ Santander Go North	03/07/2020
■ BB Ações BDR	29/12/2015
■ Bradesco Ações BDR	27/08/2015
■ Caixa Ações BDR	24/06/2013

Art. 8º, Inciso III - Limite para alocação dos recursos: 10%						
Política: Objetivo (1%) - Limite Superior (10%)						
Fundo	CNPJ	Início	Referência	Processo	Cotista	Patrimônio 25/03/2021
Bradesco S&P Mais FI Multimercado	18.079.540/0001-78	29/11/2013	S&P 500	IPMU/194/2020	926	R\$ 196.074.371,27

Investimento no Exterior - Art. 9º, II, "a" - Limite para alocação dos recursos: 10%						
Política: Objetivo (1%) - Limite Superior (10%)						
Fundo	CNPJ	Início	Referência	Processo	Cotista	Patrimônio 25/03/2021
Bradesco Multigestor Global Fidex Income ESG	38.389.079/0001-67	29/10/2020	Não definido	IPMU/068/2021	31	R\$ 49.947.489,79
Bradesco Multigestor Global Equity ESC	37.703.644/0001-56	29/10/2020	Não definido	IPMU/069/2021	65	R\$ 59.809.259,54
Caixa Multigestor Global Equities IE Multimercado	39.528.038/0001-77	11/11/2020	Ibovespa	IPMU/024/2021	778	R\$ 98.322.706,06
Santander Global Equities Multimercado	17.804.792/0001-50	09/09/2013	CDI	IPMU/051/2020	10.942	R\$ 1.601.151.081,24
Santander Go Global Equity ESG Reais Multimercado	34.258.351/0001-19	03/07/2020	Não definido	IPMU/032/2021	1.264	R\$ 132.329.517,59
Santander Go North American Equity Reais Multimercado	34.246.525/0001-23	03/07/2020	Não definido	IPMU/034/2021	2.344	R\$ 330.564.405,34

Investimento no Exterior - Art. 9º III A - Limite para alocação dos recursos: 10%						
Política: Objetivo (1%) - Limite Superior (10%)						
Fundo	CNPJ	Início	Referência	Processo	Cotista	Patrimônio 25/03/2021
BB Ações Globais FIC FIA	22.632.237/0001-28	29/12/2015	BDRX	IPMU/158/2020	25.299	R\$ 954.194.854,56
Bradesco Institucional FI Ações BDR Nível I	21.321.454/0001-34	27/08/2015	Não definido	IPMU/195/2020	9	R\$ 35.022.826,61
Caixa Institucional BDR Nível I	17.502.937/0001-68	24/06/2013	BDRX	IPMU/025/2021	280	R\$ 2.648.610.904,46

Comitê de Investimentos 30/03/2021

31

Art. 8º, Inciso III - Limite para alocação dos recursos: 10%								
Política: Objetivo (1%) - Limite Superior (10%)								
Fundo	CNPJ	Início	Cota fev/2021	Cota 25/03/2021	2020	jan/21	fev/21	26/03/2021
Bradesco S&P Mais FI Multimercado	18.079.540/0001-78	29/11/2013	3,00883050	3,07558490	12,69%	-0,25%	2,64%	2,219%

Investimento no Exterior - Art. 9º, II, "a" - Limite para alocação dos recursos: 10%								
Política: Objetivo (1%) - Limite Superior (10%)								
Fundo	CNPJ	Início	Cota fev/2021	Cota 25/03/2021	2020	jan/21	fev/21	26/03/2021
Bradesco Multigestor Global Fixed Income ESG	38.389.079/0001-67	29/10/2020	0,98183430	0,99328990	-7,71%	5,41%	0,92%	1,167%
Bradesco Multigestor Global Equity ESC	37.703.644/0001-56	29/10/2020	1,13769520	1,16824300	3,97%	5,28%	3,94%	2,685%
Caixa Multigestor Global Equities IE Multimercado	39.528.038/0001-77	11/11/2020	1099,78002412	1061,46516815	2,19%	4,02%	5,17%	-3,484%
Santander Global Equities Multimercado	17.804.792/0001-50	09/09/2013	46,20688730	46,67121500	61,41%	5,64%	4,60%	1,005%
Santander Go Global Equity ESG Reais Multimercado	34.258.351/0001-19	03/07/2020	11,67206550	12,12010640	12,76%	-0,76%	4,30%	3,839%
Santander Go North American Equity Reais Multimercado	34.246.525/0001-23	03/07/2020	13,08754310	11,88929900	25,96%	-1,87%	5,89%	-9,156%

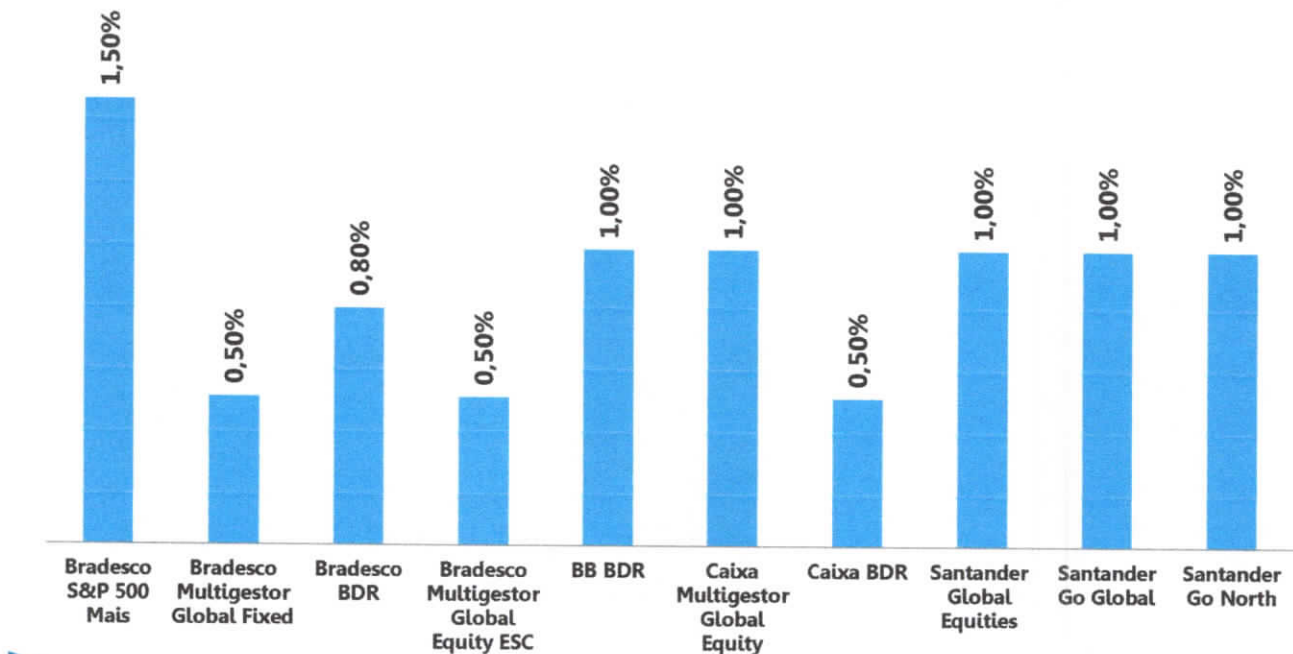
Investimento no Exterior - Art. 9º III A - Limite para alocação dos recursos: 10%								
Política: Objetivo (1%) - Limite Superior (10%)								
Fundo	CNPJ	Início	Cota fev/2021	Cota 25/03/2021	2020	jan/21	fev/21	26/03/2021
BB Ações Globais FIC FIA	22.632.237/0001-28	29/12/2015	2,31066342	2,36387789	47,05%	5,00%	4,00%	2,303%
Bradesco Institucional FI Ações BDR Nível I	21.321.454/0001-34	27/08/2015	7,97749920	8,23330200	50,03%	4,81%	4,35%	3,207%
Caixa Institucional BDR Nível I	17.502.937/0001-68	24/06/2013	5,74965400	5,84186300	54,76%	5,79%	3,55%	1,604%

Comitê de Investimentos 30/03/2021


32



## Taxa de Administração



## Deliberações



# Carteira de Títulos 2021

Aquisição 28/06/2005	4.400 Títulos	R\$ 7.091.166,90
-------------------------	---------------	---------------------

## Saldo 02/2021

- R\$ 24.278.152,22

## Recebimento de Juro

- R\$ 11.344.595,52

## Consolidado

- R\$ 35.622.747,74



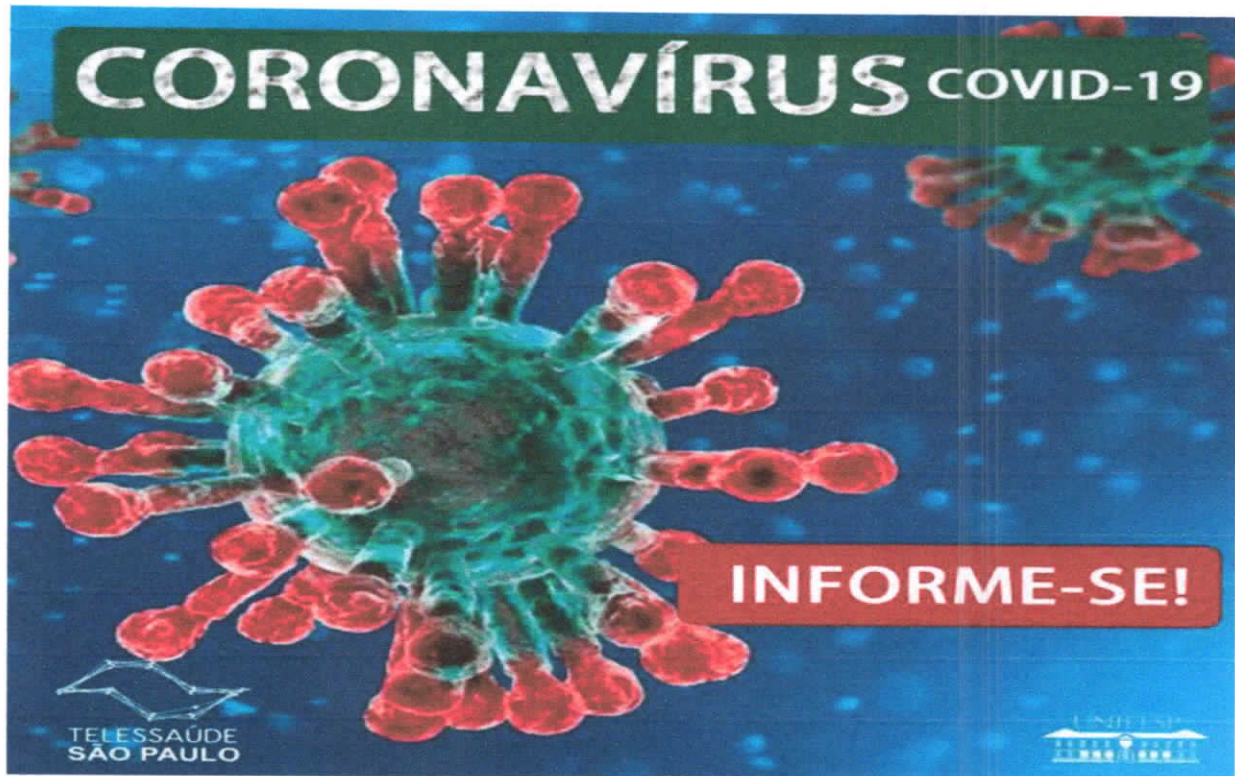
Comparativo	Saldo Final	Retorno
IPCA	16.107.845,86	9.016.678,96
INPC	16.195.546,57	9.104.379,67
CDI	32.323.436,76	25.232.269,86
Selic	32.545.606,63	25.454.439,73
IGPM	20.617.763,48	13.526.596,58



## 1) Carteira de Títulos Públicos 2021: aplicar

- ❖ Bradesco S&P Mais FI Multimercado
- ❖ Santander Global Equities Investimentos no Exterior Multimercado
- ❖ BB Ações Globais FIC FIA BDR
- ❖ Caixa Institucional BDR

2) Manutenção das aplicações, sem realizar realocação de recursos.



## Cronograma de Reunião

**15/04 (quinta-feira)**

**Reunião Ordinária 9h**

- **16/04 (sexta-feira)**
- **Reunião Banco do Brasil**
- **9h30 Teams**




**RES: IPMU - Aplicações**

De: CAROLINA GONZAGA SILVA  
 Para: financaipmu@uol.com.br  
 Cópia: fernandop.santos@bradesco.com.br , jefferson.garcia@bradesco.com.br , comercialinstitucional@bram.bradesco.com.br  
 Cópia oculta:  
 Assunto: RES: IPMU - Aplicações  
 Enviada em: 26/03/2021 | 19:34  
 Recebida em: 26/03/2021 | 19:34  
 image001.emz 6.23 KB    image002.png 20.83 KB    image0c5ce4.JPG 59.83 KB

Sirleide, boa noite, tudo bem?

Quando você diz fundo híbridos você quer dizer fundos de Multimercado, certo?

Segue a nossa visão para as classes de ativos:

- Fundos híbridos (multimercado)

Temos uma visão positiva para os fundos híbridos no curto e no longo prazo. Apesar da classe ter sofrido com a abertura das curvas de juros no curto prazo, esses fundos possuem agilidade para navegar um período de grande incerteza e volatilidade, podendo aproveitar oportunidades de investimentos em diversas classes de ativos tanto no mercado local quanto no mercado internacional, através da compra de moedas. Acreditamos que essa classe seja um importante componente de alocação estrutural para as carteiras.

O fundo que melhor traduz essa visão é o FIC MACRO INSTITUCIONAL 21.287.421/0001-15 – Enq: Art. 8º, III

- Fundo de renda variável investimento no exterior.

Seguimos com visão positiva para a renda variável local e internacional dado o ambiente de ampla liquidez e expectativa de normalização das economias globais com o progresso das vacinações. No exterior, os principais bancos centrais devem manter as taxas de juros em níveis estimulativos por um bom tempo. Nos Estados Unidos, o Fed indicou que manterá os juros estáveis pelo menos até 2023. Após a aprovação de um pacote fiscal de USD1,9 trilhões, o governo americano já começa a discutir um novo pacote de USD3 trilhões focado em infraestrutura. As taxas de juros das *Treasuries* de dez anos começaram a subir, demonstrando uma expectativa de recuperação da economia americana que poderia pressionar a inflação, causando uma certa volatilidade nas bolsas globais. Além disso, o progresso no programa de vacinações deve levar a uma normalização das economias no segundo semestre desse ano.

Os fundos dessa classe são:

- Bradesco Institucional FIA BDR Nível I - 21.321.454/0001-34 - Art. 9º A, inciso III (com exposição cambial)
- Bradesco FIM S&P 500 Mais - 18.079.540/0001-78 - Art. 8º, III (sem exposição cambial, apesar do fundo estar no enquadramento de fundos multimercados, ele compra o derivativo de uma das bolsas americanas o S&P500).
- Bradesco Multigestores Global Equity ESG USD FIA IE - 37.703.644/0001-56 - Artigo 9º A, Inciso II (com exposição cambial)

- Fundos renda variável bolsa local

O mercado local também pode se beneficiar de um ambiente de ampla liquidez global. O fluxo de investidores estrangeiro deixou de ser positivo, porém o mercado de capitais permanece aquecido. O aumento de casos de COVID-19, assim como seus efeitos colaterais, tem pesado sobre a bolsa brasileira. A gestão segue com visão positiva para a renda variável local no médio e longo prazos. Podemos destacar fatores como a expectativa de retomada da agenda de reformas do governo e retomada do crescimento do PIB com progresso nas vacinações. Apesar de o Banco Central ter iniciado o ciclo de alta da taxa Selic, a taxa de juros seguirá em patamares historicamente baixos, trazendo fluxo do investidor local para a bolsa. O risco de aumento de novos casos da COVID, assim como eventuais dificuldades na recuperação da economia brasileira permanecem como pontos de atenção no curto prazo.

Principais estratégias dessa classe:

- Bradesco FIA Mid Small Cap - 06.988.623/0001-09 – Enq: Art. 8º, inciso II, alínea "a"
- Bradesco FIC FIA Institucional IBrX Alpha - 14.099.976/0001-78 – Enq: Art. 8º, inciso II, alínea "a"
- Bradesco H Regimes de Previdência Ibovespa FIC FIA - 11.232.995/0001-32 - Art. 8º, inciso II, alínea "a"

Revisamos nosso cenário hoje, segue abaixo as projeções:

Probabilidade	Restauração da credibilidade fiscal			Ameaças fiscais latentes			Perda âncora fiscal		
	10%			60%			30%		
	2020E	2021E	2022E	2020E	2021E	2022E	2020E	2021E	2022E
<b>PIB</b> (% a.a)	-4,2%	4,0%	2,5%	-4,2%	3,4%	1,5%	-4,2%	2,1%	-0,5%
<b>IPCA</b> (% a.a)	4,5%	4,2%	3,4%	4,5%	4,7%	3,7%	4,5%	5,5%	5,0%
<b>Selic</b> (final ano)	2,00%	4,50%	6,25%	2,00%	5,25%	6,50%	2,00%	7,00%	9,00%
<i>Selic ex-ante</i>	-2,6%	1,1%	2,9%	-2,6%	1,5%	3,1%	-2,6%	1,9%	4,1%
<b>Câmbio</b> (final ano)	5,20	4,80	4,85	5,20	5,35	5,45	5,20	6,00	6,35
<b>Conta Corrente</b> (% PIB)	-0,9%	-0,9%	-2,0%	-0,9%	-0,2%	-0,9%	-0,9%	0,3%	0,3%
<b>Primário</b> (% PIB)	-9,5%	-3,1%	-2,0%	-9,5%	-3,9%	-2,5%	-9,5%	-4,2%	-3,6%
<b>Dívida Bruta</b> (% PIB)	89,3%	90,0%	91,0%	89,3%	91,0%	92,4%	89,3%	94,0%	97,0%
<b>Reservas</b> (% PIB)	-25%	21%	19%	-25%	23%	20%	-25%	27%	25%
<b>PIB Global</b> (% a.a)	-3,8%	5,8%	3,0%	-3,8%	5,8%	3,0%	-3,8%	5,8%	3,0%

Att,

**Carolina Gonzaga Silva**

BRAM –Bradesco Asset Management

Comercial Institucional

Tel.: +55 (11) 3847-5958 / R: 315958 / (11) 97695-9303

Av. Brigadeiro Faria Lima, 3.950 – 3º andar - São Paulo, SP, Brasil – cep: 04538-133

[carolina.gonzaga@bram.bradesco.com.br](mailto:carolina.gonzaga@bram.bradesco.com.br)

Classificação: ( x ) CONFIDENCIAL ( ) INTERNA ( ) PÚBLICA

O acesso ao conteúdo desta mensagem está autorizado, exclusivamente, aos destinatários contidos neste e-mail. A reprodução desta mensagem a pessoas não enquadradas deve ser autorizada pelo Gestor da Informação. Para identificá-lo, contate o remetente.

De: Presidencia IPMU <financaipmu@uol.com.br>

Enviada em: quinta-feira, 25 de março de 2021 17:49

Para: CAROLINA GONZAGA SILVA <carolina.gonzaga@bram.bradesco.com.br>

Assunto: IPMU - Aplicações

Boa tarde,

O IPMU terá no início de abril o pagamento de uma pequena parcela de títulos públicos 2021.

Considerando o atual cenário de volatilidade no curto prazo e médio prazo, qual a visão da instituição com relação a sua realocação:

- Fundos híbridos
- Fundos renda variável bolsa local
- Fundo de renda variável investimento no exterior.

Encaminhar visão da instituição com relação ao cenário interno e externo.

Solicito retorno com a máxima urgência considerando reunião do Comitê de Investimentos no dia 29/03.

**Sirleide da Silva**

**Presidente**

Instituto de Previdência Municipal de Ubatuba

(12) 3833 3044/ 3833 4842/ 3832 2235



**AVISO LEGAL**

...Esta mensagem é destinada exclusivamente para a(s) pessoa(s) a quem é dirigida, podendo conter informação confidencial e/ou legalmente privilegiada. Se você não for destinatário desta

LEGAL ADVICE

...This message is exclusively destined for the people to whom it is directed, and it can bear private and/or legally exceptional information. If you are not addressee of this message,





**Art. 8º, Inciso III - Limite para alocação dos recursos: 10%**

**Política: Objetivo (1%) - Limite Superior (10%)**

Fundo	CNPJ	Início	Referência	Processo	Cotista	Patrimônio 25/03/2021
Bradesco S&P Mais FI Multimercado	18.079.540/0001-78	29/11/2013	S&P 500	IPMU/194/2020	926	R\$ 196.074.371,27

**Investimento no Exterior - Art. 9º, II, "a" - Limite para alocação dos recursos: 10%**

**Política: Objetivo (1%) - Limite Superior (10%)**

Fundo	CNPJ	Início	Referência	Processo	Cotista	Patrimônio 25/03/2021
Bradesco Multigestor Global Fidex Income ESG	38.389.079/0001-67	29/10/2020	Não definido	IPMU/068/2021	31	R\$ 49.947.489,79
Bradesco Multigestor Global Equity ESC	37.703.644/0001-56	29/10/2020	Não definido	IPMU/069/2021	65	R\$ 59.809.259,54
Caixa Multigestor Global Equities IE Multimercado	39.528.038/0001-77	11/11/2020	Ibovespa	IPMU/024/2021	778	R\$ 98.322.706,06
Santander Global Equities Multimercado	17.804.792/0001-50	09/09/2013	CDI	IPMU/051/2020	10.942	R\$ 1.601.151.081,24
Santander Go Global Equity ESG Reais Multimercado	34.258.351/0001-19	03/07/2020	Não definido	IPMU/032/2021	1.264	R\$ 132.329.517,59
Santander Go North American Equity Reais Multimercado	34.246.525/0001-23	03/07/2020	Não definido	IPMU/034/2021	2.344	R\$ 330.564.405,34

**Investimento no Exterior - Art. 9º III A - Limite para alocação dos recursos: 10%**

**Política: Objetivo (1%) - Limite Superior (10%)**

Fundo	CNPJ	Início	Referência	Processo	Cotista	Patrimônio 25/03/2021
BB Ações Globais FIC FIA	22.632.237/0001-28	29/12/2015	BDRX	IPMU/158/2020	25.299	R\$ 954.194.854,56
Bradesco Institucional FI Ações BDR Nível I	21.321.454/0001-34	27/08/2015	Não definido	IPMU/195/2020	9	R\$ 35.022.826,61
Caixa Institucional BDR Nível I	17.502.937/0001-68	24/06/2013	BDRX	IPMU/025/2021	280	R\$ 2.648.610.904,46



**Art. 8º, Inciso III - Limite para alocação dos recursos: 10%**

**Política: Objetivo (1%) - Limite Superior (10%)**

Fundo	CNPJ	Início	Cota fev/2021	Cota 25/03/2021	2020	jan/21	fev/21	26/03/2021
Bradesco S&P Mais FI Multimercado	18.079.540/0001-78	29/11/2013	3,00883050	3,07558490	12,69%	-0,25%	2,64%	2,219%

**Investimento no Exterior - Art. 9º, II, "a" - Limite para alocação dos recursos: 10%**

**Política: Objetivo (1%) - Limite Superior (10%)**

Fundo	CNPJ	Início	Cota fev/2021	Cota 25/03/2021	2020	jan/21	fev/21	26/03/2021
Bradesco Multigestor Global Fixed Income ESG	38.389.079/0001-67	29/10/2020	0,98183430	0,99328990	-7,71%	5,41%	0,92%	1,167%
Bradesco Multigestor Global Equity ESC	37.703.644/0001-56	29/10/2020	1,13769520	1,16824300	3,97%	5,28%	3,94%	2,685%
Caixa Multigestor Global Equities IE Multimercado	39.528.038/0001-77	11/11/2020	1099,78002412	1061,46516815	2,19%	4,02%	5,17%	-3,484%
Santander Global Equities Multimercado	17.804.792/0001-50	09/09/2013	46,20688730	46,67121500	61,41%	5,64%	4,60%	1,005%
Santander Go Global Equity ESG Reais Multimercado	34.258.351/0001-19	03/07/2020	11,67206550	12,12010640	12,76%	-0,76%	4,30%	3,839%
Santander Go North American Equity Reais Multimercado	34.246.525/0001-23	03/07/2020	13,08754310	11,88929900	25,96%	-1,87%	5,89%	-9,156%

**Investimento no Exterior - Art. 9º III A - Limite para alocação dos recursos: 10%**

**Política: Objetivo (1%) - Limite Superior (10%)**

Fundo	CNPJ	Início	Cota fev/2021	Cota 25/03/2021	2020	jan/21	fev/21	26/03/2021
BB Ações Globais FIC FIA	22.632.237/0001-28	29/12/2015	2,31066342	2,36387789	47,05%	5,00%	4,00%	2,303%
Bradesco Institucional FI Ações BDR Nível I	21.321.454/0001-34	27/08/2015	7,97749920	8,23330200	50,03%	4,81%	4,35%	3,207%
Caixa Institucional BDR Nível I	17.502.937/0001-68	24/06/2013	5,74965400	5,84186300	54,76%	5,79%	3,55%	1,604%



## Consulta a Informações Diárias de Fundos

**Atenção:** Estas informações tem por base os documentos enviados à CVM pelas Instituições Administradoras dos Fundos de Investimento e são de exclusiva responsabilidade destas. Sua divulgação pela CVM não implica na garantia da veracidade das informações prestadas ou do julgamento sobre a qualidade do fundo.

Competência: 03/2021 ▼							
Nome do Fundo: BRADESCO FUNDO DE INVESTIMENTO MULTIMERCADO S&P 500 MAIS					CNPJ: 18.079.540/0001-78		
Administrador: BANCO BRADESCO S.A.					CNPJ: 60.746.948/0001-12		
Dia	Quota (R\$)	Captação no Dia (R\$)	Resgate no Dia (R\$)	Patrimônio Líquido (R\$)	Total da Carteira (R\$)	Nº. Total de Cotistas	Data da próxima informação do PL
01	3,0682961	419.250,00	52.782,65	184.450.613,42	181.005.485,79	926	02/03/2021
02	3,0517521	198.500,00	162.867,64	183.491.709,18	184.783.036,41	925	03/03/2021
03	3,0082069	46.500,00	312.169,30	180.607.811,62	183.810.417,26	922	04/03/2021
04	2,9686877	50.000,00	236.674,52	178.048.466,42	181.191.635,79	922	05/03/2021
05	3,0270553	560.000,00	13.490,00	182.095.598,30	179.226.048,35	922	08/03/2021
06							
07							
08	3,0122281	31.000,00	30.240,04	181.204.414,21	182.455.626,89	922	09/03/2021
09	3,0528558	41.602,42	13.129,04	183.676.900,30	181.379.915,89	923	10/03/2021
10	3,1084875	7.041.187,63	233.326,35	193.831.874,77	190.863.334,73	923	11/03/2021
11	3,0986571	3.308.000,00	1.012,04	196.525.881,90	197.495.979,96	924	12/03/2021
12	3,1028516	524.978,05	7.672,72	197.309.217,01	197.412.956,25	925	15/03/2021
13							
14							
15	3,1208891	62.733,99	6.237,98	198.512.711,17	197.519.047,88	926	16/03/2021
16	3,1205015	374.700,00	75.061,45	198.787.690,51	199.049.792,05	926	17/03/2021
17	3,1255879	170.000,00	253.905,91	199.027.811,68	199.207.776,70	925	18/03/2021
18	3,0862625	8.000,00	22.474,70	196.509.213,19	199.528.984,38	924	19/03/2021
19	3,0778305	550.725,61	2.522,31	196.520.534,28	197.539.043,04	923	22/03/2021
20							
21							
22	3,0998801	70.000,00	1.017,83	197.997.391,13	196.825.677,22	924	23/03/2021
23	3,0749276	77.800,00	57.808,41	196.423.604,11	198.299.183,82	924	24/03/2021
24	3,0623447	154.000,00	1.651.740,83	194.122.077,65	196.867.300,01	925	25/03/2021
25	3,0755849	1.113.000,00	0,00	196.074.371,27	197.178.546,90	926	26/03/2021
26							
27							
28							
29							
30							
31							

## Consulta a Informações Diárias de Fundos

**Atenção:** Estas informações tem por base os documentos enviados à CVM pelas Instituições Administradoras dos Fundos de Investimento e são de exclusiva responsabilidade destas. Sua divulgação pela CVM não implica na garantia da veracidade das informações prestadas ou do julgamento sobre a qualidade do fundo.

Competência:	03/2021 ▼
Nome do Fundo:	BRANDESCO MULTIGESTORES GLOBAL FIXED INCOME ESG USD FUNDO DE INVESTIMENTO MULTIMERCADO IE
Administrador:	BANCO BRANDESCO S.A.
CNPJ:	38.389.079/0001-67
CNPJ:	60.746.948/0001-12

Dia	Quota (R\$)	Captação no Dia (R\$)	Resgate no Dia (R\$)	Patrimônio Líquido (R\$)	Total da Carteira (R\$)	Nº. Total de Cotistas	Data da próxima informação do PL
01	0,9857637	0,00	0,00	49.530.970,33	49.532.839,61	26	02/03/2021
02	0,9986988	0,00	0,00	50.180.911,09	50.184.963,11	26	03/03/2021
03	1,0117116	1.000,00	0,00	50.835.755,24	50.840.503,66	27	04/03/2021
04	0,9934203	500,00	0,00	49.917.167,28	49.922.625,86	27	05/03/2021
05	0,9984502	0,00	0,00	50.169.909,03	50.176.558,48	27	08/03/2021
06							
07							
08	1,0104222	0,00	0,00	50.771.474,61	50.779.320,25	27	09/03/2021
09	1,0133458	0,00	0,00	50.918.376,89	50.931.390,47	27	10/03/2021
10	0,993559	5.000,00	0,00	49.929.134,68	49.938.360,18	28	11/03/2021
11	0,9724736	0,00	0,00	48.869.534,99	48.879.951,59	28	12/03/2021
12	0,974518	0,00	0,00	48.972.271,45	48.983.856,86	28	15/03/2021
13							
14							
15	0,9859134	0,00	0,00	49.544.920,10	49.557.676,50	28	16/03/2021
16	0,9847147	0,00	0,00	49.484.686,59	49.498.634,48	28	17/03/2021
17	0,9785486	0,00	0,00	49.174.820,32	49.204.958,44	28	18/03/2021
18	0,9712277	15.000,00	0,00	48.821.924,54	48.838.246,38	29	19/03/2021
19	0,9589288	0,00	0,00	48.203.679,96	48.222.178,09	29	22/03/2021
20							
21							
22	0,9627487	1.000,00	0,00	48.396.702,53	48.429.535,95	30	23/03/2021
23	0,9609125	15.000,00	0,00	48.319.395,64	48.338.389,19	31	24/03/2021
24	0,9802629	0,00	0,00	49.292.431,23	49.312.583,29	31	25/03/2021
25	0,9932899	0,00	0,00	49.947.489,79	49.968.820,81	31	26/03/2021
26							
27							
28							
29							
30							
31							



## Consulta a Informações Diárias de Fundos

**Atenção:** Estas informações tem por base os documentos enviados à CVM pelas Instituições Administradoras dos Fundos de Investimento e são de exclusiva responsabilidade destas. Sua divulgação pela CVM não implica na garantia da veracidade das informações prestadas ou do julgamento sobre a qualidade do fundo.

Competência: 03/2021 ▼							
Nome do Fundo: BRADESCO MULTIGESTORES GLOBAL EQUITY ESG USD FUNDO DE INVESTIMENTO EM AÇÕES IE						CNPJ: 37.703.644/0001-56	
Administrador: BANCO BRADESCO S.A.						CNPJ: 60.746.948/0001-12	
Dia	Quota (R\$)	Captação no Dia (R\$)	Resgate no Dia (R\$)	Patrimônio Líquido (R\$)	Total da Carteira (R\$)	Nº. Total de Cotistas	Data da próxima informação do PL
01	1,1543603	0,00	0,00	58.379.929,84	58.382.029,04	44	02/03/2021
02	1,1713892	0,00	0,00	59.241.142,49	59.267.627,02	44	03/03/2021
03	1,1786653	23.000,00	0,00	59.632.118,77	59.637.006,74	48	04/03/2021
04	1,1471441	0,00	0,00	58.037.365,94	58.044.665,57	48	05/03/2021
05	1,1488228	1.000,00	0,00	58.123.297,04	58.151.764,31	49	08/03/2021
06							
07							
08	1,1772385	22.000,00	0,00	59.582.957,63	59.591.804,83	52	09/03/2021
09	1,1920214	1.000,00	0,00	60.332.153,77	60.642.411,58	53	10/03/2021
10	1,1747833	300.000,00	0,00	59.759.679,21	59.771.363,40	54	11/03/2021
11	1,1567534	0,00	0,00	58.842.519,42	59.054.617,94	54	12/03/2021
12	1,1586413	200.000,00	0,00	59.138.555,61	59.157.049,17	55	15/03/2021
13							
14							
15	1,1756074	5.000,00	0,00	60.009.529,53	60.074.424,37	56	16/03/2021
16	1,179081	50.000,00	5.307,73	60.231.531,81	60.269.168,39	56	17/03/2021
17	1,1663534	16.000,00	0,00	59.597.363,64	59.675.438,87	58	18/03/2021
18	1,1603352	55.000,00	0,00	59.344.851,14	59.429.348,71	61	19/03/2021
19	1,1367375	59.997,00	48.204,39	58.149.748,43	58.220.565,68	62	22/03/2021
20							
21							
22	1,1452159	2.000,00	0,00	58.585.458,89	58.684.262,43	63	23/03/2021
23	1,1411209	30.000,00	0,00	58.405.974,32	58.476.167,78	64	24/03/2021
24	1,1574606	13.000,00	1.012,41	59.254.276,82	59.281.664,46	65	25/03/2021
25	1,168243	3.000,00	0,00	59.809.259,54	59.985.051,16	65	26/03/2021
26							
27							
28							
29							
30							
31							

## Consulta a Informações Diárias de Fundos

**Atenção:** Estas informações tem por base os documentos enviados à CVM pelas Instituições Administradoras dos Fundos de Investimento e são de exclusiva responsabilidade destas. Sua divulgação pela CVM não implica na garantia da veracidade das informações prestadas ou do julgamento sobre a qualidade do fundo.

Competência: 03/2021 ▼							
Nome do Fundo: FUNDO DE INVEST EM COTAS DE FUNDOS DE INVEST CAIXA MULT MULTIGESTOR GLOBAL EQUITIES INVEST EXTERIOR						CNPJ: 39.528.038/0001-77	
Administrador: CAIXA ECONOMICA FEDERAL						CNPJ: 00.360.305/0001-04	
Dia	Quota (R\$)	Captação no Dia (R\$)	Resgate no Dia (R\$)	Patrimônio Líquido (R\$)	Total da Carteira (R\$)	Nº. Total de Cotistas	Data da próxima informação do PL
01	1.124,84997777	1.661.250,00	1.009,23	73.633.997,93	73.752.139,53	557	02/03/2021
02	1.149,03757983	1.705.195,93	16.000,00	76.906.542,60	77.052.488,93	569	03/03/2021
03	1.135,53883481	1.014.009,24	0,00	77.017.063,71	77.079.540,14	587	04/03/2021
04	1.090,09386529	5.155.000,00	223.420,47	78.866.372,51	79.447.587,31	592	05/03/2021
05	1.076,91418364	4.447.191,93	0,00	82.360.037,67	82.415.009,73	610	08/03/2021
06							
07							
08	1.098,54992103	1.798.940,00	144.799,19	85.668.832,28	86.164.371,57	622	09/03/2021
09	1.115,45506529	1.092.369,52	0,00	88.079.525,11	88.696.950,02	633	10/03/2021
10	1.104,60561275	3.226.785,00	61.545,46	90.388.060,82	90.978.812,23	649	11/03/2021
11	1.089,83560324	635.000,00	0,00	89.814.455,23	90.269.435,84	659	12/03/2021
12	1.095,93657017	1.119.348,74	0,00	91.436.590,83	91.897.437,77	671	15/03/2021
13							
14							
15	1.108,16077631	1.921.580,00	0,00	94.378.065,38	94.573.732,73	683	16/03/2021
16	1.119,87666972	1.697.500,00	0,00	97.073.365,86	97.237.125,05	691	17/03/2021
17	1.094,6598185	661.775,22	0,00	95.549.289,11	95.598.999,18	703	18/03/2021
18	1.081,68956798	655.000,00	23.534,69	95.048.623,51	95.153.774,09	711	19/03/2021
19	1.062,83663058	733.042,62	475.452,53	93.649.596,21	94.656.766,70	723	22/03/2021
20							
21							
22	1.073,81100246	2.455.766,71	100.415,16	96.971.931,27	97.611.707,71	748	23/03/2021
23	1.068,55107597	984.169,86	765.103,79	96.715.992,68	98.124.408,07	763	24/03/2021
24	1.073,13411394	483.785,21	80.442,67	97.534.152,14	99.261.510,23	767	25/03/2021
25	1.061,46516815	2.018.375,62	148.936,17	98.322.706,06	100.338.359,93	778	26/03/2021
26							
27							
28							
29							
30							
31							

[Voltar](#)



## Consulta a Informações Diárias de Fundos

**Atenção:** Estas informações tem por base os documentos enviados à CVM pelas Instituições Administradoras dos Fundos de Investimento e são de exclusiva responsabilidade destas. Sua divulgação pela CVM não implica na garantia da veracidade das informações prestadas ou do julgamento sobre a qualidade do fundo.

Competência: 03/2021 ▼							
Nome do Fundo: SANTANDER GLOBAL EQUITIES DÓLAR MASTER MULTIMERCADO IE FI						CNPJ: 17.804.792/0001-50	
Administrador: BANCO SANTANDER (BRASIL) S.A.						CNPJ: 90.400.888/0001-42	
Dia	Quota (R\$)	Captação no Dia (R\$)	Resgate no Dia (R\$)	Patrimônio Líquido (R\$)	Total da Carteira (R\$)	Nº. Total de Cotistas	Data da próxima informação do PL
01	47,1601119	9.117.039,28	829.378,41	1.387.382.193,06	1.418.013.549,72	8962	02/03/2021
02	47,9454418	7.633.658,49	1.199.190,47	1.416.807.130,09	1.450.433.420,77	9111	03/03/2021
03	47,7840547	7.780.565,28	720.760,70	1.418.919.303,84	1.425.511.210,78	9258	04/03/2021
04	46,1280898	7.515.408,99	1.137.105,11	1.376.124.707,37	1.382.338.943,54	9326	05/03/2021
05	46,4215954	7.156.287,32	314.583,38	1.391.722.469,85	1.402.537.796,74	9452	08/03/2021
06							
07							
08	47,2940605	11.430.773,77	620.520,95	1.428.689.282,97	1.436.052.904,23	9546	09/03/2021
09	48,1474933	7.632.087,58	338.469,94	1.461.763.945,60	1.457.292.889,00	9642	10/03/2021
10	47,4320395	6.920.501,39	1.192.608,63	1.445.770.571,85	1.463.130.959,94	9747	11/03/2021
11	46,7552893	15.305.072,54	854.247,62	1.439.593.451,49	1.436.111.834,81	9840	12/03/2021
12	46,9474349	14.584.335,65	351.196,48	1.459.731.464,23	1.519.107.917,16	9965	15/03/2021
13							
14							
15	47,6315098	63.633.470,25	4.345.595,15	1.540.289.207,36	1.595.186.009,35	10113	16/03/2021
16	47,8365901	11.108.371,24	984.971,78	1.557.045.411,95	1.552.464.813,24	10227	17/03/2021
17	47,3685667	10.176.138,01	750.687,48	1.551.237.048,22	1.547.716.178,96	10365	18/03/2021
18	46,8065822	10.864.458,41	505.038,68	1.543.192.468,64	1.559.634.141,25	10487	19/03/2021
19	45,927967	30.427.879,64	429.691,16	1.544.223.099,83	1.558.794.433,84	10589	22/03/2021
20							
21							
22	46,3452368	8.848.023,57	470.795,02	1.566.630.071,85	1.561.646.009,40	10687	23/03/2021
23	45,8495136	11.285.606,18	1.119.694,30	1.560.023.494,47	1.586.299.272,41	10795	24/03/2021
24	46,00	6.847.439,00	917.736,00	1.585.360.065,83	1.604.801.053,37	10876	25/03/2021
25	46,671215	7.766.942,44	559.443,76	1.601.151.081,24	1.573.212.312,61	10942	26/03/2021
26							
27							
28							
29							
30							
31							

## Consulta a Informações Diárias de Fundos

**Atenção:** Estas informações tem por base os documentos enviados à CVM pelas Instituições Administradoras dos Fundos de Investimento e são de exclusiva responsabilidade destas. Sua divulgação pela CVM não implica na garantia da veracidade das informações prestadas ou do julgamento sobre a qualidade do fundo.

Competência: 03/2021 ▼							
Nome do Fundo: SANTANDER GO GLOBAL EQUITY ESG REAIS MULT IE FI						CNPJ: 34.258.351/0001-19	
Administrador: BANCO SANTANDER (BRASIL) S.A.						CNPJ: 90.400.888/0001-42	
Dia	Quota (R\$)	Captação no Dia (R\$)	Resgate no Dia (R\$)	Patrimônio Líquido (R\$)	Total da Carteira (R\$)	Nº. Total de Cotistas	Data da próxima informação do PL
01	11,9949454	0,00	0,00	104.278.617,05	105.208.018,86	1056	02/03/2021
02	11,7055641	0,00	0,00	101.762.867,84	102.629.208,33	1056	03/03/2021
03	11,4696001	0,00	0,00	99.711.503,18	106.796.724,66	1056	04/03/2021
04	11,8465187	6.219.996,83	185.506,04	109.022.753,76	114.841.471,29	1056	05/03/2021
05	11,8842009	0,00	0,00	109.369.540,82	115.192.693,20	1118	08/03/2021
06							
07							
08	12,1401112	0,00	0,00	111.724.666,20	111.912.964,56	1118	09/03/2021
09	11,9673046	0,00	0,00	110.134.338,27	110.327.289,07	1119	10/03/2021
10	11,8931917	0,00	0,00	109.452.282,01	116.459.162,96	1119	11/03/2021
11	12,0619815	6.808.855,35	511,04	117.813.988,85	124.637.804,51	1119	12/03/2021
12	12,1321739	0,00	0,00	118.499.584,51	125.328.188,33	1187	15/03/2021
13							
14							
15	12,2026429	0,00	0,00	119.187.882,15	119.215.233,45	1187	16/03/2021
16	12,1821606	0,00	0,00	118.987.823,97	119.020.383,53	1187	17/03/2021
17	12,3488499	0,00	0,00	120.615.941,54	128.165.544,18	1187	18/03/2021
18	12,1772444	7.512.453,29	352.575,73	126.099.683,03	133.631.256,06	1187	19/03/2021
19	12,150398	0,00	0,00	125.821.678,41	133.358.686,91	1264	22/03/2021
20							
21							
22	12,1938131	0,00	0,00	126.271.257,52	126.676.297,49	1264	23/03/2021
23	12,0238997	0,00	0,00	124.511.744,44	124.922.177,54	1264	24/03/2021
24	12,00	0,00	0,00	124.357.531,35	131.926.221,13	1264	25/03/2021
25	12,1201064	7.157.406,29	335.887,40	132.329.517,59	139.800.398,20	1264	26/03/2021
26							
27							
28							
29							
30							
31							



## Consulta a Informações Diárias de Fundos

**Atenção:** Estas informações tem por base os documentos enviados à CVM pelas Instituições Administradoras dos Fundos de Investimento e são de exclusiva responsabilidade destas. Sua divulgação pela CVM não implica na garantia da veracidade das informações prestadas ou do julgamento sobre a qualidade do fundo.

Competência: 03/2021 ▼							
Nome do Fundo: SANTANDER GO NORTH AMERICAN EQUITY REAIS MULT IE FI						CNPJ: 34.246.525/0001-23	
Administrador: BANCO SANTANDER (BRASIL) S.A.						CNPJ: 90.400.888/0001-42	
Dia	Quota (R\$)	Captação no Dia (R\$)	Resgate no Dia (R\$)	Patrimônio Líquido (R\$)	Total da Carteira (R\$)	Nº. Total de Cotistas	Data da próxima informação do PL
01	13,5180735	0,00	0,00	334.201.043,45	337.424.357,29	1990	02/03/2021
02	13,0635111	0,00	0,00	322.963.107,40	325.976.963,90	1990	03/03/2021
03	12,2641374	0,00	0,00	303.200.564,28	318.622.178,75	1990	04/03/2021
04	12,42036	12.443.467,24	3.970.968,59	315.535.279,93	327.132.616,52	1990	05/03/2021
05	12,1986513	0,00	0,00	309.902.843,07	321.513.007,33	2134	08/03/2021
06							
07							
08	11,9553101	0,00	0,00	303.720.836,18	307.738.964,31	2134	09/03/2021
09	12,3138058	0,00	0,00	312.828.306,34	316.858.922,32	2134	10/03/2021
10	12,0489239	0,00	0,00	306.099.066,25	322.317.340,61	2134	11/03/2021
11	12,6133054	12.174.195,69	708.830,71	331.902.361,61	344.347.452,01	2134	12/03/2021
12	12,5008598	0,00	0,00	328.943.505,49	341.402.072,89	2245	15/03/2021
13							
14							
15	12,6809601	0,00	0,00	333.682.605,07	334.504.167,75	2245	16/03/2021
16	12,5916321	0,00	0,00	331.332.058,75	332.167.634,58	2245	17/03/2021
17	12,6513593	0,00	0,00	332.903.700,97	343.317.605,43	2245	18/03/2021
18	12,1726515	9.565.173,14	725.642,17	329.146.670,50	339.194.578,92	2245	19/03/2021
19	12,3109045	0,00	0,00	332.885.011,19	342.946.686,05	2344	22/03/2021
20							
21							
22	12,4566099	0,00	0,00	336.824.863,42	337.733.983,81	2344	23/03/2021
23	12,3639488	0,00	0,00	334.319.322,94	335.242.457,54	2344	24/03/2021
24	11,00	0,00	0,00	324.357.806,42	335.280.141,02	2344	25/03/2021
25	11,889299	9.989.755,61	910.213,20	330.564.405,34	341.021.789,09	2344	26/03/2021
26							
27							
28							
29							
30							
31							

## Consulta a Informações Diárias de Fundos

**Atenção:** Estas informações tem por base os documentos enviados à CVM pelas Instituições Administradoras dos Fundos de Investimento e são de exclusiva responsabilidade destas. Sua divulgação pela CVM não implica na garantia da veracidade das informações prestadas ou do julgamento sobre a qualidade do fundo.

Competência: 03/2021 ▼							
Nome do Fundo: BB AÇÕES ESG GLOBAIS FUNDO DE INVESTIMENTO EM COTAS DE FUNDOS DE INVESTIMENTO EM AÇÕES - BDR NÍVEL I						CNPJ: 22.632.237/0001-28	
Administrador: BB GESTÃO DE RECURSOS DTVM S.A						CNPJ: 30.822.936/0001-69	
Dia	Quota (R\$)	Captação no Dia (R\$)	Resgate no Dia (R\$)	Patrimônio Líquido (R\$)	Total da Carteira (R\$)	Nº. Total de Cotistas	Data da próxima informação do PL
01	2,372735962	5.183.288,81	520.914,05	777.391.730,67	791.648.909,92	23306	02/03/2021
02	2,370167556	12.714.431,04	3.941.443,88	785.323.217,66	799.481.702,18	23463	03/03/2021
03	2,309232312	8.992.630,45	874.828,14	773.250.944,49	786.979.283,57	23570	04/03/2021
04	2,297443703	8.257.898,45	887.736,10	776.673.668,17	788.419.657,60	23715	05/03/2021
05	2,348326303	5.908.105,42	2.553.360,67	797.229.781,54	808.627.394,89	23838	08/03/2021
06							
07							
08	2,380802277	6.946.883,34	1.402.842,95	813.799.041,74	834.770.857,65	23909	09/03/2021
09	2,417146245	15.991.799,11	813.538,71	841.400.293,68	858.747.798,99	24030	10/03/2021
10	2,368007529	12.438.839,58	1.158.636,07	835.575.479,20	852.163.436,53	24116	11/03/2021
11	2,345866176	13.071.305,39	430.067,99	840.403.915,61	850.421.047,76	24289	12/03/2021
12	2,344836339	7.471.631,39	1.778.655,70	845.727.953,35	856.336.753,81	24383	15/03/2021
13							
14							
15	2,387866663	7.096.773,71	881.748,37	867.463.004,28	877.033.590,97	24547	16/03/2021
16	2,3881182	6.334.271,43	992.680,76	872.895.985,25	883.480.771,48	24706	17/03/2021
17	2,37843541	6.784.235,25	416.076,10	875.724.927,38	905.343.554,02	24830	18/03/2021
18	2,332990683	27.179.111,66	516.661,91	885.654.915,07	898.494.461,84	24960	19/03/2021
19	2,301203941	10.763.391,87	934.521,20	883.416.834,75	894.226.032,84	25098	22/03/2021
20							
21							
22	2,326172221	8.790.338,83	1.728.480,21	900.063.849,52	939.228.629,27	25158	23/03/2021
23	2,307682366	35.832.385,16	2.684.014,47	926.057.956,27	937.318.563,75	25221	24/03/2021
24	2,345605499	5.758.721,00	7.836.989,21	939.197.995,23	961.422.701,93	25290	25/03/2021
25	2,363877891	9.818.085,50	2.137.628,67	954.194.854,56	972.362.329,78	25299	26/03/2021
26							
27							
28							
29							
30							
31							



## Consulta a Informações Diárias de Fundos

**Atenção:** Estas informações tem por base os documentos enviados à CVM pelas Instituições Administradoras dos Fundos de Investimento e são de exclusiva responsabilidade destas. Sua divulgação pela CVM não implica na garantia da veracidade das informações prestadas ou do julgamento sobre a qualidade do fundo.

Competência: 03/2021 ▼							
Nome do Fundo: BRADESCO INSTITUCIONAL FUNDO DE INVESTIMENTO EM AÇÕES BDR NÍVEL I						CNPJ: 21.321.454/0001-34	
Administrador: BANCO BRADESCO S.A.						CNPJ: 60.746.948/0001-12	
Dia	Quota (R\$)	Captação no Dia (R\$)	Resgate no Dia (R\$)	Patrimônio Líquido (R\$)	Total da Carteira (R\$)	Nº. Total de Cotistas	Data da próxima informação do PL
01	8,1917387	0,00	0,00	33.619.861,23	33.279.042,47	8	02/03/2021
02	8,1933374	0,00	0,00	33.626.422,13	33.272.032,83	8	03/03/2021
03	8,0363232	0,00	0,00	32.982.017,60	32.628.322,12	8	04/03/2021
04	7,96022	0,00	0,00	32.669.681,07	32.651.588,65	8	05/03/2021
05	8,1399648	0,00	0,00	33.407.375,06	33.391.526,19	8	08/03/2021
06							
07							
08	8,2740078	0,00	0,00	33.957.503,03	33.942.867,95	8	09/03/2021
09	8,3742171	0,00	0,00	34.368.773,89	34.352.613,40	8	10/03/2021
10	8,2221256	0,00	0,00	33.744.572,56	33.729.078,48	8	11/03/2021
11	8,1292698	1.216.813,08	0,00	34.580.294,49	35.656.626,60	9	12/03/2021
12	8,1432329	0,00	0,00	34.639.690,52	36.803.620,84	9	15/03/2021
13							
14							
15	8,282526	0,00	0,00	35.232.215,86	36.308.291,95	9	16/03/2021
16	8,2889398	0,00	0,00	35.259.498,95	35.251.644,21	9	17/03/2021
17	8,2555025	0,00	0,00	35.117.263,28	35.114.927,15	9	18/03/2021
18	8,1058053	0,00	0,00	34.480.480,95	33.999.301,82	9	19/03/2021
19	7,9956958	0,00	0,00	34.012.097,44	33.532.682,11	9	22/03/2021
20							
21							
22	8,0799109	0,00	0,00	34.370.331,40	34.372.473,04	9	23/03/2021
23	8,0274665	0,00	0,00	34.147.243,33	34.151.224,68	9	24/03/2021
24	8,1641139	0,00	0,00	34.728.514,16	34.732.804,55	9	25/03/2021
25	8,233302	0,00	0,00	35.022.826,61	35.016.898,62	9	26/03/2021
26							
27							
28							
29							
30							
31							

## Consulta a Informações Diárias de Fundos

**Atenção:** Estas informações tem por base os documentos enviados à CVM pelas Instituições Administradoras dos Fundos de Investimento e são de exclusiva responsabilidade destas. Sua divulgação pela CVM não implica na garantia da veracidade das informações prestadas ou do julgamento sobre a qualidade do fundo.

Competência:		03/2021 ▼					
Nome do Fundo: FUNDO DE INVESTIMENTO EM AÇÕES CAIXA INSTITUCIONAL BDR NIVEL I					CNPJ: 17.502.937/0001-68		
Administrador: CAIXA ECONOMICA FEDERAL					CNPJ: 00.360.305/0001-04		
Dia	Quota (R\$)	Captação no Dia (R\$)	Resgate no Dia (R\$)	Patrimônio Líquido (R\$)	Total da Carteira (R\$)	Nº. Total de Cotistas	Data da próxima informação do PL
01	5,908504	11.758.697,00	1.258.300,00	2.480.500.955,46	2.515.720.272,66	239	02/03/2021
02	5,898203	6.056.900,00	3.991.900,00	2.478.241.284,82	2.488.493.424,00	240	03/03/2021
03	5,776772	6.698.301,70	1.487.100,00	2.432.431.235,71	2.444.377.802,20	241	04/03/2021
04	5,713326	8.167.396,10	1.798.100,00	2.412.085.045,43	2.444.822.910,32	241	05/03/2021
05	5,831251	8.833.300,00	1.146.300,00	2.469.558.236,47	2.506.000.711,51	242	08/03/2021
06							
07							
08	5,884613	12.695.255,46	930.100,00	2.503.922.416,07	2.537.776.115,47	246	09/03/2021
09	6,001334	13.661.388,16	791.366,97	2.566.457.899,59	2.593.804.998,88	249	10/03/2021
10	5,88627	7.666.900,00	3.094.600,00	2.521.823.252,48	2.560.652.336,94	249	11/03/2021
11	5,842677	36.483.853,79	51.315.400,00	2.488.315.306,16	2.570.876.766,01	253	12/03/2021
12	5,828759	29.613.334,97	1.268.900,00	2.510.732.442,36	2.603.334.726,28	256	15/03/2021
13							
14							
15	5,921146	12.779.864,74	605.600,00	2.562.702.189,37	2.600.926.492,27	261	16/03/2021
16	5,921587	9.087.476,49	1.179.300,00	2.570.801.158,20	2.606.160.452,87	261	17/03/2021
17	5,909544	15.694.001,00	501.500,00	2.580.765.524,87	2.631.659.655,90	266	18/03/2021
18	5,785204	31.069.717,67	495.600,00	2.557.038.631,46	2.614.689.645,05	268	19/03/2021
19	5,710911	8.264.666,42	3.422.200,00	2.529.044.075,13	2.591.533.621,42	268	22/03/2021
20							
21							
22	5,775296	10.001.232,19	1.146.300,00	2.566.411.504,86	2.590.015.602,62	269	23/03/2021
23	5,740543	19.485.238,93	1.493.300,00	2.568.959.951,34	2.618.874.340,03	270	24/03/2021
24	5,807486	16.673.200,00	1.497.300,00	2.614.093.454,00	2.667.689.967,19	275	25/03/2021
25	5,841863	20.014.422,47	971.200,00	2.648.610.904,46	2.688.182.278,54	280	26/03/2021
26							
27							
28							
29							
30							
31							





Instituto de Previdência Municipal de Ubatuba – IPMU

Prefeitura Municipal da Estância Balneária de Ubatuba

Rua Paraná, 408 – Centro – Ubatuba – São Paulo – Cep. 11.680-000

Tel: (12) 3833-3044 - [www.ipmu.com.br](http://www.ipmu.com.br)

Nome	Enquadramento 3922	VaR	Volatilidade	Sharpe - Selic	Retorno	Liquidez
					03/02/2020 até 28/02/2020	
BB AÇÕES ESG GLOBAIS FIC AÇÕES BDR NÍVEL I	Fundo de Ações BDR Nível 1 - Art. 9º-A, III	12,56%	26,46%	-2,453079425	-4,485%	4
BRDESCO INSTITUCIONAL FI AÇÕES BDR NÍVEL I	Fundo de Ações BDR Nível 1 - Art. 9º-A, III	13,50%	28,42%	-2,809177442	-5,537%	4
BRDESCO MULTIGESTORES GLOBAL EQUITY ESG USD INVESTIMENTO NO EXTERIOR FI AÇÕES	Fundo Investimento - Sufixo Investimento no Exterior - Art. 9º-A, II					4
BRDESCO MULTIGESTORES GLOBAL FIXED INCOME ESG USD INVESTIMENTO NO EXTERIOR FI MULTIMERCADO	Fundo Investimento - Sufixo Investimento no Exterior - Art. 9º-A, II					4
BRDESCO S&P 500 MAIS FI MULTIMERCADO	FI Multimercado - Aberto - Art. 8º, III	14,59%	30,73%	-3,530672877	-7,507%	4
CAIXA INSTITUCIONAL FI AÇÕES BDR NÍVEL I	Fundo de Ações BDR Nível 1 - Art. 9º-A, III	13,66%	28,77%	-2,847869587	-5,685%	3
CAIXA MULTIGESTOR GLOBAL EQUITIES INVESTIMENTO NO EXTERIOR FIC MULTIMERCADO	Fundo Investimento - Sufixo Investimento no Exterior - Art. 9º-A, II					12
SANTANDER GLOBAL EQUITIES DÓLAR MASTER INVESTIMENTO NO EXTERIOR FI MULTIMERCADO	Fundo Investimento - Sufixo Investimento no Exterior - Art. 9º-A, II	10,63%	22,38%	-1,870027988	-2,829%	8
SANTANDER GO GLOBAL EQUITY ESG REAIS INVESTIMENTO NO EXTERIOR FI MULTIMERCADO	Fundo Investimento - Sufixo Investimento no Exterior - Art. 9º-A, II					6
SANTANDER GO NORTH AMERICAN EQUITY REAIS INVESTIMENTO NO EXTERIOR FI MULTIMERCADO	Fundo Investimento - Sufixo Investimento no Exterior - Art. 9º-A, II					6

1/2



Instituto de Previdência Municipal de Ubatuba – IPMU

Prefeitura Municipal da Estância Balneária de Ubatuba

Rua Paraná, 408 – Centro – Ubatuba – São Paulo – Cep. 11.680-000

Tel: (12) 3833-3044 - [www.ipmu.com.br](http://www.ipmu.com.br)

Nome	Enquadramento 3922	Retorno						
		no mês - diária	no ano - diária	nos últimos 3 meses - diária	nos últimos 6 meses - diária	nos últimos 12 meses - diária	nos últimos 24 meses - diária	nos últimos 36 meses - diária
				28/11/2019 até 28/02/2020	30/08/2019 até 28/02/2020	28/02/2019 até 28/02/2020	28/02/2018 até 28/02/2020	21/02/2017 até 28/02/2020
		02/01/2020 até 28/02/2020						
BB AÇÕES ESG GLOBAIS FIC AÇÕES BDR NÍVEL I	Fundo de Ações BDR Nível 1 - Art. 9º-A, III	-4,48%	-1,68%	-4,76%	6,54%	19,93%	37,77%	64,05%
BRDESCO INSTITUCIONAL FI AÇÕES BDR NÍVEL I	Fundo de Ações BDR Nível 1 - Art. 9º-A, III	-5,54%	0,55%	-2,63%	8,07%	25,05%	36,78%	69,72%
BRDESCO MULTIGESTORES GLOBAL EQUITY ESG USD INVESTIMENTO NO EXTERIOR FI AÇÕES	Fundo Investimento - Sufixo Investimento no Exterior - Art. 9º-A, II							
BRDESCO MULTIGESTORES GLOBAL FIXED INCOME ESG USD INVESTIMENTO NO EXTERIOR FI MULTIMERCADO	Fundo Investimento - Sufixo Investimento no Exterior - Art. 9º-A, II							
BRDESCO S&P 500 MAIS FI MULTIMERCADO	FI Multimercado - Aberto - Art. 8º, III	-7,51%	-7,24%	-5,09%	2,79%	8,81%	13,51%	39,12%
CAIXA INSTITUCIONAL FI AÇÕES BDR NÍVEL I	Fundo de Ações BDR Nível 1 - Art. 9º-A, III	-5,69%	0,46%	-2,79%	7,92%	27,63%	47,01%	83,44%
CAIXA MULTIGESTOR GLOBAL EQUITIES INVESTIMENTO NO EXTERIOR FIC MULTIMERCADO	Fundo Investimento - Sufixo Investimento no Exterior - Art. 9º-A, II							
SANTANDER GLOBAL EQUITIES DÓLAR MASTER INVESTIMENTO NO EXTERIOR FI MULTIMERCADO	Fundo Investimento - Sufixo Investimento no Exterior - Art. 9º-A, II	-2,83%	3,45%	0,39%	10,48%	22,90%	35,09%	67,24%
SANTANDER GO GLOBAL EQUITY ESG REAIS INVESTIMENTO NO EXTERIOR FI MULTIMERCADO	Fundo Investimento - Sufixo Investimento no Exterior - Art. 9º-A, II							
SANTANDER GO NORTH AMERICAN EQUITY REAIS INVESTIMENTO NO EXTERIOR FI MULTIMERCADO	Fundo Investimento - Sufixo Investimento no Exterior - Art. 9º-A, II							

2/2



## Instituto de Previdência Municipal de Ubatuba – IPMU

Prefeitura Municipal da Estância Balneária de Ubatuba

Rua Paraná, 408 – Centro – Ubatuba – São Paulo – Cep. 11.680-000

Tel: (12) 3833-3044 - [www.ipmu.com.br](http://www.ipmu.com.br)

Nome	Enquadramento 3922	VaR	Volatilidade	Sharpe - Selic	Retorno	Liquidez
					01/03/2021 até 24/03/2021	
BB AÇÕES ESG GLOBAIS FIC AÇÕES BDR NÍVEL I	Fundo de Ações BDR Nível 1 - Art. 9º-A, III	11,80%	24,85%	0,879362426	1,512%	4
BRADERCO INSTITUCIONAL FI AÇÕES BDR NÍVEL I	Fundo de Ações BDR Nível 1 - Art. 9º-A, III	11,16%	23,51%	1,399713398	2,339%	4
BRADERCO MULTIGESTORES GLOBAL EQUITY ESG USD INVESTIMENTO NO EXTERIOR FI AÇÕES	Fundo Investimento - Sufixo Investimento no Exterior - Art. 9º-A, II	10,72%	22,58%	1,083069968	1,737%	4
BRADERCO MULTIGESTORES GLOBAL FIXED INCOME ESG USD INVESTIMENTO NO EXTERIOR FI MULTIMERCADO	Fundo Investimento - Sufixo Investimento no Exterior - Art. 9º-A, II	9,51%	20,03%	-0,121168617	-0,160%	4
BRADERCO S&P 500 MAIS FI MULTIMERCADO	FI Multimercado - Aberto - Art. 8º, III	8,27%	17,42%	1,379440253	1,779%	4
CAIXA INSTITUCIONAL FI AÇÕES BDR NÍVEL I	Fundo de Ações BDR Nível 1 - Art. 9º-A, III	11,26%	23,72%	0,614652312	1,006%	3
CAIXA MULTIGESTOR GLOBAL EQUITIES INVESTIMENTO NO EXTERIOR FIC MULTIMERCADO	Fundo Investimento - Sufixo Investimento no Exterior - Art. 9º-A, II	14,23%	29,96%	-1,274955915	-2,842%	12
SANTANDER GLOBAL EQUITIES DÓLAR MASTER INVESTIMENTO NO EXTERIOR FI MULTIMERCADO	Fundo Investimento - Sufixo Investimento no Exterior - Art. 9º-A, II	11,91%	25,08%	0,292569656	0,461%	8
SANTANDER GO GLOBAL EQUITY ESG REAIS INVESTIMENTO NO EXTERIOR FI MULTIMERCADO	Fundo Investimento - Sufixo Investimento no Exterior - Art. 9º-A, II	12,07%	25,43%	1,605641844	2,887%	6
SANTANDER GO NORTH AMERICAN EQUITY REAIS INVESTIMENTO NO EXTERIOR FI MULTIMERCADO	Fundo Investimento - Sufixo Investimento no Exterior - Art. 9º-A, II	20,87%	43,96%	-2,606530971	-8,344%	6

1/2



## Instituto de Previdência Municipal de Ubatuba – IPMU

Prefeitura Municipal da Estância Balneária de Ubatuba

Rua Paraná, 408 – Centro – Ubatuba – São Paulo – Cep. 11.680-000

Tel: (12) 3833-3044 - [www.ipmu.com.br](http://www.ipmu.com.br)

Nome	Enquadramento 3922	Retorno						
		no mês - diária	no ano - diária	nos últimos 3 meses - diária	nos últimos 6 meses - diária	nos últimos 12 meses - diária	nos últimos 24 meses - diária	nos últimos 36 meses - diária
				22/12/2020 até 24/03/2021	22/09/2020 até 24/03/2021	23/03/2020 até 24/03/2021	25/03/2019 até 24/03/2021	21/03/2018 até 24/03/2021
BB AÇÕES ESG GLOBAIS FIC AÇÕES BDR NÍVEL I	Fundo de Ações BDR Nível 1 - Art. 9º-A, III	1,51%	10,86%	13,82%	21,15%	76,08%	89,08%	125,75%
BRADERCO INSTITUCIONAL FI AÇÕES BDR NÍVEL I	Fundo de Ações BDR Nível 1 - Art. 9º-A, III	2,34%	11,93%	14,44%	21,16%	85,03%	102,49%	131,16%
BRADERCO MULTIGESTORES GLOBAL EQUITY ESG USD INVESTIMENTO NO EXTERIOR FI AÇÕES	Fundo Investimento - Sufixo Investimento no Exterior - Art. 9º-A, II	1,74%	11,33%	15,56%				
BRADERCO MULTIGESTORES GLOBAL FIXED INCOME ESG USD INVESTIMENTO NO EXTERIOR FI MULTIMERCADO	Fundo Investimento - Sufixo Investimento no Exterior - Art. 9º-A, II	-0,16%	6,21%	7,61%				
BRADERCO S&P 500 MAIS FI MULTIMERCADO	FI Multimercado - Aberto - Art. 8º, III	1,78%	4,20%	5,49%	18,01%	65,63%	37,21%	44,94%
CAIXA INSTITUCIONAL FI AÇÕES BDR NÍVEL I	Fundo de Ações BDR Nível 1 - Art. 9º-A, III	1,01%	10,64%	13,26%	21,63%	86,64%	106,05%	152,51%
CAIXA MULTIGESTOR GLOBAL EQUITIES INVESTIMENTO NO EXTERIOR FIC MULTIMERCADO	Fundo Investimento - Sufixo Investimento no Exterior - Art. 9º-A, II	-2,84%	4,56%	5,99%				
SANTANDER GLOBAL EQUITIES DÓLAR MASTER INVESTIMENTO NO EXTERIOR FI MULTIMERCADO	Fundo Investimento - Sufixo Investimento no Exterior - Art. 9º-A, II	0,46%	11,00%	13,95%	23,99%	91,18%	103,22%	133,05%
SANTANDER GO GLOBAL EQUITY ESG REAIS INVESTIMENTO NO EXTERIOR FI MULTIMERCADO	Fundo Investimento - Sufixo Investimento no Exterior - Art. 9º-A, II	2,89%	6,50%	8,20%	18,31%			
SANTANDER GO NORTH AMERICAN EQUITY REAIS INVESTIMENTO NO EXTERIOR FI MULTIMERCADO	Fundo Investimento - Sufixo Investimento no Exterior - Art. 9º-A, II	-8,34%	-4,76%	-7,00%	14,70%			

2/2





## Instituto de Previdência Municipal de Ubatuba – IPMU

Prefeitura Municipal da Estância Balneária de Ubatuba

Rua Paraná, 408 – Centro – Ubatuba – São Paulo – Cep. 11.680-000

Tel: (12) 3833-3044 - [www.ipmu.com.br](http://www.ipmu.com.br)

Nome	Enquadramento 3922	VaR	Volatilidade	Sharpe - Selic	Retorno	Liquidez
					01/12/2020 até 31/12/2020	
BB AÇÕES ESG GLOBAIS FIC AÇÕES BDR NÍVEL I	Fundo de Ações BDR Nível 1 - Art. 9º-A, III	7,07%	14,89%	0,399574764	0,593%	4
BRABESCO INSTITUCIONAL FI AÇÕES BDR NÍVEL I	Fundo de Ações BDR Nível 1 - Art. 9º-A, III	7,04%	14,83%	-0,128814232	-0,095%	4
BRABESCO MULTIGESTORES GLOBAL EQUITY ESG USD INVESTIMENTO NO EXTERIOR FI AÇÕES	Fundo Investimento - Sufixo Investimento no Exterior - Art. 9º-A, II	9,03%	19,03%	0,448317738	0,760%	4
BRABESCO MULTIGESTORES GLOBAL FIXED INCOME ESG USD INVESTIMENTO NO EXTERIOR FI MULTIMERCADO	Fundo Investimento - Sufixo Investimento no Exterior - Art. 9º-A, II	8,37%	17,63%	-1,583088764	-2,376%	4
BRABESCO S&P 500 MAIS FI MULTIMERCADO	FI Multimercado - Aberto - Art. 8º, III	4,24%	8,94%	3,646368766	3,018%	4
CAIXA INSTITUCIONAL FI AÇÕES BDR NÍVEL I	Fundo de Ações BDR Nível 1 - Art. 9º-A, III	7,07%	14,89%	0,476766325	0,694%	3
CAIXA MULTIGESTOR GLOBAL EQUITIES INVESTIMENTO NO EXTERIOR FIC MULTIMERCADO	Fundo Investimento - Sufixo Investimento no Exterior - Art. 9º-A, II	8,15%	17,16%	0,936650619	1,455%	12
SANTANDER GLOBAL EQUITIES DÓLAR MASTER INVESTIMENTO NO EXTERIOR FI MULTIMERCADO	Fundo Investimento - Sufixo Investimento no Exterior - Art. 9º-A, II	8,64%	18,21%	0,282574625	0,476%	8
SANTANDER GO GLOBAL EQUITY ESG REAIS INVESTIMENTO NO EXTERIOR FI MULTIMERCADO	Fundo Investimento - Sufixo Investimento no Exterior - Art. 9º-A, II	3,76%	7,92%	4,241766756	3,116%	6
SANTANDER GO NORTH AMERICAN EQUITY REAIS INVESTIMENTO NO EXTERIOR FI MULTIMERCADO	Fundo Investimento - Sufixo Investimento no Exterior - Art. 9º-A, II	9,23%	19,45%	2,219393539	3,843%	6

1/2



## Instituto de Previdência Municipal de Ubatuba – IPMU

Prefeitura Municipal da Estância Balneária de Ubatuba

Rua Paraná, 408 – Centro – Ubatuba – São Paulo – Cep. 11.680-000

Tel: (12) 3833-3044 - [www.ipmu.com.br](http://www.ipmu.com.br)

Nome	Enquadramento 3922	Retorno						
		no mês - diária	no ano - diária	nos últimos 3 meses - diária	nos últimos 6 meses - diária	nos últimos 12 meses - diária	nos últimos 24 meses - diária	nos últimos 36 meses - diária
		02/01/2020 até 31/12/2020		01/10/2020 até 31/12/2020	03/07/2020 até 31/12/2020	31/12/2019 até 31/12/2020	02/01/2019 até 31/12/2020	28/12/2017 até 31/12/2020
BB AÇÕES ESG GLOBAIS FIC AÇÕES BDR NÍVEL I	Fundo de Ações BDR Nível 1 - Art. 9º-A, III	0,59%	47,07%	0,70%	14,18%	47,05%	91,49%	110,62%
BRABESCO INSTITUCIONAL FI AÇÕES BDR NÍVEL I	Fundo de Ações BDR Nível 1 - Art. 9º-A, III	-0,09%	50,01%	0,80%	14,97%	50,03%	96,36%	106,62%
BRABESCO MULTIGESTORES GLOBAL EQUITY ESG USD INVESTIMENTO NO EXTERIOR FI AÇÕES	Fundo Investimento - Sufixo Investimento no Exterior - Art. 9º-A, II	0,76%						
BRABESCO MULTIGESTORES GLOBAL FIXED INCOME ESG USD INVESTIMENTO NO EXTERIOR FI MULTIMERCADO	Fundo Investimento - Sufixo Investimento no Exterior - Art. 9º-A, II	-2,38%						
BRABESCO S&P 500 MAIS FI MULTIMERCADO	FI Multimercado - Aberto - Art. 8º, III	3,02%	12,68%	11,39%	18,52%	12,69%	47,18%	41,81%
CAIXA INSTITUCIONAL FI AÇÕES BDR NÍVEL I	Fundo de Ações BDR Nível 1 - Art. 9º-A, III	0,69%	54,76%	1,31%	16,71%	54,76%	108,09%	129,10%
CAIXA MULTIGESTOR GLOBAL EQUITIES INVESTIMENTO NO EXTERIOR FIC MULTIMERCADO	Fundo Investimento - Sufixo Investimento no Exterior - Art. 9º-A, II	1,45%						
SANTANDER GLOBAL EQUITIES DÓLAR MASTER INVESTIMENTO NO EXTERIOR FI MULTIMERCADO	Fundo Investimento - Sufixo Investimento no Exterior - Art. 9º-A, II	0,48%	61,34%	4,21%	18,24%	61,41%	103,17%	112,27%
SANTANDER GO GLOBAL EQUITY ESG REAIS INVESTIMENTO NO EXTERIOR FI MULTIMERCADO	Fundo Investimento - Sufixo Investimento no Exterior - Art. 9º-A, II	3,12%		10,09%				
SANTANDER GO NORTH AMERICAN EQUITY REAIS INVESTIMENTO NO EXTERIOR FI MULTIMERCADO	Fundo Investimento - Sufixo Investimento no Exterior - Art. 9º-A, II	3,84%		15,35%				

2/2



## Instituto de Previdência Municipal de Ubatuba – IPMU

Prefeitura Municipal da Estância Balneária de Ubatuba

Rua Paraná, 408 – Centro – Ubatuba – São Paulo – Cep. 11.660-000

Telefone (12) 3833-3044 - [www.ipmu.com.br](http://www.ipmu.com.br)

Nome	Enquadramento 3922	VaR	Volatilidade	Sharpe - Selic	Retorno	Liquidez
					02/01/2020 até 31/01/2020	
BB AÇÕES ESG GLOBAIS FIC AÇÕES BDR NÍVEL I	Fundo de Ações BDR Nível I - Art. 9º-A, III	6,62%	13,95%	2,135242089	2,936%	4
BRADESCO INSTITUCIONAL FI AÇÕES BDR NÍVEL I	Fundo de Ações BDR Nível I - Art. 9º-A, III	5,78%	12,17%	5,589730157	6,443%	4
BRADESCO MULTIGESTORES GLOBAL EQUITY ESG USD INVESTIMENTO NO EXTERIOR FI AÇÕES	Fundo Investimento - Sufixo Investimento no Exterior - Art. 9º-A, II					4
BRADESCO MULTIGESTORES GLOBAL FIXED INCOME ESG USD INVESTIMENTO NO EXTERIOR FI MULTIMERCADO	Fundo Investimento - Sufixo Investimento no Exterior - Art. 9º-A, II					4
BRADESCO S&P 500 MAIS FI MULTIMERCADO	FI Multimercado - Aberto - Art. 8º, III	5,73%	12,06%	-0,027906236	0,286%	4
CAIXA INSTITUCIONAL FI AÇÕES BDR NÍVEL I	Fundo de Ações BDR Nível I - Art. 9º-A, III	5,77%	12,14%	5,668989463	6,519%	3
CAIXA MULTIGESTOR GLOBAL EQUITIES INVESTIMENTO NO EXTERIOR FIC MULTIMERCADO	Fundo Investimento - Sufixo Investimento no Exterior - Art. 9º-A, II					12
SANTANDER GLOBAL EQUITIES DÓLAR MASTER INVESTIMENTO NO EXTERIOR FI MULTIMERCADO	Fundo Investimento - Sufixo Investimento no Exterior - Art. 9º-A, II	5,43%	11,43%	5,960150726	6,459%	8
SANTANDER GO GLOBAL EQUITY ESG REAIS INVESTIMENTO NO EXTERIOR FI MULTIMERCADO	Fundo Investimento - Sufixo Investimento no Exterior - Art. 9º-A, II					6
SANTANDER GO NORTH AMERICAN EQUITY REAIS INVESTIMENTO NO EXTERIOR FI MULTIMERCADO	Fundo Investimento - Sufixo Investimento no Exterior - Art. 9º-A, II					6

1/2



## Instituto de Previdência Municipal de Ubatuba – IPMU

Prefeitura Municipal da Estância Balneária de Ubatuba

Rua Paraná, 408 – Centro – Ubatuba – São Paulo – Cep. 11.660-000

Telefone (12) 3833-3044 - [www.ipmu.com.br](http://www.ipmu.com.br)

Nome	Enquadramento 3922	Retorno						
		no mês - diária	no ano - diária	nos últimos 3 meses - diária	nos últimos 6 meses - diária	nos últimos 12 meses - diária	nos últimos 24 meses - diária	nos últimos 36 meses - diária
				01/11/2019 até 31/01/2020	06/08/2019 até 31/01/2020	04/02/2019 até 31/01/2020	31/01/2018 até 31/01/2020	26/01/2017 até 31/01/2020
BB AÇÕES ESG GLOBAIS FIC AÇÕES BDR NÍVEL I	Fundo de Ações BDR Nível I - Art. 9º-A, III	2,94%	2,94%	10,64%	19,42%	31,62%	45,71%	70,87%
BRADESCO INSTITUCIONAL FI AÇÕES BDR NÍVEL I	Fundo de Ações BDR Nível I - Art. 9º-A, III	6,44%	6,44%	13,87%	23,11%	37,62%	44,04%	81,16%
BRADESCO MULTIGESTORES GLOBAL EQUITY ESG USD INVESTIMENTO NO EXTERIOR FI AÇÕES	Fundo Investimento - Sufixo Investimento no Exterior - Art. 9º-A, II							
BRADESCO MULTIGESTORES GLOBAL FIXED INCOME ESG USD INVESTIMENTO NO EXTERIOR FI MULTIMERCADO	Fundo Investimento - Sufixo Investimento no Exterior - Art. 9º-A, II							
BRADESCO S&P 500 MAIS FI MULTIMERCADO	FI Multimercado - Aberto - Art. 8º, III	0,29%	0,29%	6,62%	15,19%	21,87%	19,51%	55,34%
CAIXA INSTITUCIONAL FI AÇÕES BDR NÍVEL I	Fundo de Ações BDR Nível I - Art. 9º-A, III	6,52%	6,52%	13,98%	23,91%	42,33%	55,29%	96,79%
CAIXA MULTIGESTOR GLOBAL EQUITIES INVESTIMENTO NO EXTERIOR FIC MULTIMERCADO	Fundo Investimento - Sufixo Investimento no Exterior - Art. 9º-A, II							
SANTANDER GLOBAL EQUITIES DÓLAR MASTER INVESTIMENTO NO EXTERIOR FI MULTIMERCADO	Fundo Investimento - Sufixo Investimento no Exterior - Art. 9º-A, II	6,46%	6,46%	12,06%	19,79%	32,26%	37,54%	71,71%
SANTANDER GO GLOBAL EQUITY ESG REAIS INVESTIMENTO NO EXTERIOR FI MULTIMERCADO	Fundo Investimento - Sufixo Investimento no Exterior - Art. 9º-A, II							
SANTANDER GO NORTH AMERICAN EQUITY REAIS INVESTIMENTO NO EXTERIOR FI MULTIMERCADO	Fundo Investimento - Sufixo Investimento no Exterior - Art. 9º-A, II							

2/2





## Instituto de Previdência Municipal de Ubatuba – IPMU

Prefeitura Municipal da Estância Balneária de Ubatuba

Rua Paraná, 408 – Centro – Ubatuba – São Paulo – Cep. 11.680-000

Tel: (12) 3833-3044 - [www.ipmu.com.br](http://www.ipmu.com.br)

Nome	Enquadramento 3922	VaR	Volatilidade	Sharpe - Selic	Retorno		Liquidez
					no mês - diária	no mês - diária	
					04/01/2021 até 31/01/2021		
BB AÇÕES ESG GLOBAIS FIC AÇÕES BDR NÍVEL I	Fundo de Ações BDR Nível 1 - Art. 9º-A, III	12,88%	27,12%	2,330845789	5,004%	4	
BRABESCO INSTITUCIONAL FI AÇÕES BDR NÍVEL I	Fundo de Ações BDR Nível 1 - Art. 9º-A, III	12,26%	25,82%	2,344874398	4,809%	4	
BRABESCO MULTIGESTORES GLOBAL EQUITY ESG USD INVESTIMENTO NO EXTERIOR FI AÇÕES	Fundo Investimento - Sufixo Investimento no Exterior - Art. 9º	11,40%	24,02%	2,735829381	5,276%	4	
BRABESCO MULTIGESTORES GLOBAL FIXED INCOME ESG USD INVESTIMENTO NO EXTERIOR FI MULTIMERCADO	Fundo Investimento - Sufixo Investimento no Exterior - Art. 9º A, II	9,80%	20,63%	3,230255712	5,413%	4	
BRABESCO S&P 500 MAIS FI MULTIMERCADO	FI Multimercado - Aberto - Art. 8º, III	8,04%	16,94%	-0,219381337	-0,254%	4	
CAIXA INSTITUCIONAL FI AÇÕES BDR NÍVEL I	Fundo de Ações BDR Nível 1 - Art. 9º-A, III	12,35%	26,01%	2,780500778	5,787%	3	
CAIXA MULTIGESTOR GLOBAL EQUITIES INVESTIMENTO NO EXTERIOR FIC MULTIMERCADO	Fundo Investimento - Sufixo Investimento no Exterior - Art. 9º A, II	11,26%	23,71%	2,129417929	4,020%	12	
SANTANDER GLOBAL EQUITIES DÓLAR MASTER INVESTIMENTO NO EXTERIOR FI MULTIMERCADO	Fundo Investimento - Sufixo Investimento no Exterior - Art. 9º A, II	11,37%	23,94%	2,925043556	5,637%	8	
SANTANDER GO GLOBAL EQUITY ESG REAIS INVESTIMENTO NO EXTERIOR FI MULTIMERCADO	Fundo Investimento - Sufixo Investimento no Exterior - Art. 9º	7,24%	15,24%	-0,677391513	-0,755%	6	
SANTANDER GO NORTH AMERICAN EQUITY REAIS INVESTIMENTO NO EXTERIOR FI MULTIMERCADO	Fundo Investimento - Sufixo Investimento no Exterior - Art. 9º A, II	10,61%	22,34%	-1,044029255	-1,873%	6	

1/2



## Instituto de Previdência Municipal de Ubatuba – IPMU

Prefeitura Municipal da Estância Balneária de Ubatuba

Rua Paraná, 408 – Centro – Ubatuba – São Paulo – Cep. 11.680-000

Tel: (12) 3833-3044 - [www.ipmu.com.br](http://www.ipmu.com.br)

Nome	Enquadramento 3922	Retorno						
		no mês - diária	no ano - diária	nos últimos 3 meses - diária	nos últimos 6 meses - diária	nos últimos 12 meses - diária	nos últimos 24 meses - diária	nos últimos 36 meses - diária
				03/11/2020 até 31/01/2021	03/08/2020 até 31/01/2021	30/01/2020 até 31/01/2021	31/01/2019 até 31/01/2021	29/01/2018 até 31/01/2021
BB AÇÕES ESG GLOBAIS FIC AÇÕES BDR NÍVEL I	Fundo de Ações BDR Nível 1 - Art. 9º-A, III	5,00%	5,00%	7,75%	18,26%	48,94%	96,63%	118,17%
BRABESCO INSTITUCIONAL FI AÇÕES BDR NÍVEL I	Fundo de Ações BDR Nível 1 - Art. 9º-A, III	4,81%	4,81%	7,46%	18,53%	47,75%	101,65%	111,99%
BRABESCO MULTIGESTORES GLOBAL EQUITY ESG USD INVESTIMENTO NO EXTERIOR FI AÇÕES	Fundo Investimento - Sufixo Investimento no Exterior - Art.	5,28%	5,28%	9,61%				
BRABESCO MULTIGESTORES GLOBAL FIXED INCOME ESG USD INVESTIMENTO NO EXTERIOR FI MULTIMERCADO	Fundo Investimento - Sufixo Investimento no Exterior - Art. 9º-A, II	5,41%	5,41%	-2,57%				
BRABESCO S&P 500 MAIS FI MULTIMERCADO	FI Multimercado - Aberto - Art. 8º, III	-0,25%	-0,25%	13,73%	13,18%	10,55%	37,08%	32,14%
CAIXA INSTITUCIONAL FI AÇÕES BDR NÍVEL I	Fundo de Ações BDR Nível 1 - Art. 9º-A, III	5,79%	5,79%	9,11%	20,97%	53,86%	117,72%	138,29%
CAIXA MULTIGESTOR GLOBAL EQUITIES INVESTIMENTO NO EXTERIOR FIC MULTIMERCADO	Fundo Investimento - Sufixo Investimento no Exterior - Art. 9º-A, II	4,02%	4,02%					
SANTANDER GLOBAL EQUITIES DÓLAR MASTER INVESTIMENTO NO EXTERIOR FI MULTIMERCADO	Fundo Investimento - Sufixo Investimento no Exterior - Art. 9º-A, II	5,64%	5,64%	10,77%	23,80%	61,19%	110,14%	120,22%
SANTANDER GO GLOBAL EQUITY ESG REAIS INVESTIMENTO NO EXTERIOR FI MULTIMERCADO	Fundo Investimento - Sufixo Investimento no Exterior - Art.	-0,76%	-0,76%	12,82%	10,59%			
SANTANDER GO NORTH AMERICAN EQUITY REAIS INVESTIMENTO NO EXTERIOR FI MULTIMERCADO	Fundo Investimento - Sufixo Investimento no Exterior - Art. 9º-A, II	-1,87%	-1,87%	15,75%	18,96%			

2/2



# Instituto de Previdência Municipal de Ubatuba – IPMU

Prefeitura Municipal da Estância Balneária de Ubatuba

Rua Paraná, 408 – Centro – Ubatuba – São Paulo – Cep. 11.680-000

Tel: (12) 3833-3044 - [www.ipmu.com.br](http://www.ipmu.com.br)

Análise Ativos - investimento hipotético 1.000.000,00 - 18/03/2021

## Ativos por Artigo da Resolução 3922/2010

FI Multimercado - Aberto - Art. 8º, III			
Nome	Enquadramento 3922	Classificação CVM	
			saldo
BRADESCO S&P 500 MAIS FI MULTIMERCADO	FI Multimercado - Aberto - Art. 8º, III	Multimercado	1.060.914,67
TOTAL FI Multimercado - Aberto - Art. 8º, III			1.060.914,67

## Ativos por Artigo da Resolução 3922/2010

Fundo Investimento - Sufixo Investimento no Exterior - Art. 9º-A, II			
Nome	Enquadramento 3922	Classificação CVM	
			saldo
BRADESCO MULTIGESTORES GLOBAL EQUITY ESG USD INVESTIMENTO NO EXTERIOR FI AÇÕES	Fundo Investimento - Sufixo Investimento no Exterior - Art. 9º-A, II	Exterior	1.098.864,09
BRADESCO MULTIGESTORES GLOBAL FIXED INCOME ESG USD INVESTIMENTO NO EXTERIOR FI MULTIMERCADO	Fundo Investimento - Sufixo Investimento no Exterior - Art. 9º-A, II	Multimercado	1.045.559,23
CAIXA MULTIGESTOR GLOBAL EQUITIES INVESTIMENTO NO EXTERIOR FIC MULTIMERCADO	Fundo Investimento - Sufixo Investimento no Exterior - Art. 9º-A, II	Multimercado	1.061.180,45
SANTANDER GLOBAL EQUITIES DÓLAR MASTER INVESTIMENTO NO EXTERIOR FI MULTIMERCADO	Fundo Investimento - Sufixo Investimento no Exterior - Art. 9º-A, II	Multimercado	1.109.422,85
SANTANDER GO GLOBAL EQUITY ESG REAIS INVESTIMENTO NO EXTERIOR FI MULTIMERCADO	Fundo Investimento - Sufixo Investimento no Exterior - Art. 9º-A, II	Multimercado	1.086.473,16
SANTANDER GO NORTH AMERICAN EQUITY REAIS INVESTIMENTO NO EXTERIOR FI MULTIMERCADO	Fundo Investimento - Sufixo Investimento no Exterior - Art. 9º-A, II	Multimercado	976.642,58
TOTAL Fundo Investimento - Sufixo Investimento no Exterior - Art. 9º-A, II			6.378.142,34

## Ativos por Artigo da Resolução 3922/2010

Fundo de Ações BDR Nível 1 - Art. 9º-A, III			
Nome	Enquadramento 3922	Classificação CVM	
			saldo
BB AÇÕES ESG GLOBAIS FIC AÇÕES BDR NÍVEL I	Fundo de Ações BDR Nível 1 - Art. 9º-A, III	Exterior	1.096.420,15
BRADESCO INSTITUCIONAL FI AÇÕES BDR NÍVEL I	Fundo de Ações BDR Nível 1 - Art. 9º-A, III	Exterior	1.103.984,37
CAIXA INSTITUCIONAL FI AÇÕES BDR NÍVEL I	Fundo de Ações BDR Nível 1 - Art. 9º-A, III	Exterior	1.093.957,52
TOTAL Fundo de Ações BDR Nível 1 - Art. 9º-A, III			3.294.362,04





# Instituto de Previdência Municipal de Ubatuba – IPMU

Prefeitura Municipal da Estância Balneária de Ubatuba

Rua Paraná, 408 – Centro – Ubatuba – São Paulo – Cep. 11.680-000

Tel: (12) 3833-3044 - [www.ipmu.com.br](http://www.ipmu.com.br)

Ativos por Segmento			
Exterior			
Nome	Enquadramento 3922	Classificação CVM	
			saldo
BB AÇÕES ESG GLOBAIS FIC AÇÕES BDR NÍVEL I	Fundo de Ações BDR Nível 1 - Art. 9º-A, III	Exterior	1.096.420,15
BRADESCO INSTITUCIONAL FI AÇÕES BDR NÍVEL I	Fundo de Ações BDR Nível 1 - Art. 9º-A, III	Exterior	1.103.984,37
BRADESCO MULTIGESTORES GLOBAL EQUITY ESG USD INVESTIMENTO NO EXTERIOR FI AÇÕES	Fundo Investimento - Sufixo Investimento no Exterior - Art. 9º-A, II	Exterior	1.098.864,09
CAIXA INSTITUCIONAL FI AÇÕES BDR NÍVEL I	Fundo de Ações BDR Nível 1 - Art. 9º-A, III	Exterior	1.093.957,52
<b>TOTAL Exterior</b>			<b>4.393.226,13</b>

Ativos por Segmento			
Multimercado			
Nome	Enquadramento 3922	Classificação CVM	
			saldo
BRADESCO MULTIGESTORES GLOBAL FIXED INCOME ESG USD INVESTIMENTO NO EXTERIOR FI MULTIMERCADO	Fundo Investimento - Sufixo Investimento no Exterior - Art. 9º-A, II	Multimercado	1.045.559,23
BRADESCO S&P 500 MAIS FI MULTIMERCADO	FI Multimercado - Aberto - Art. 8º, III	Multimercado	1.060.914,67
CAIXA MULTIGESTOR GLOBAL EQUITIES INVESTIMENTO NO EXTERIOR FIC MULTIMERCADO	Fundo Investimento - Sufixo Investimento no Exterior - Art. 9º-A, II	Multimercado	1.061.180,45
SANTANDER GLOBAL EQUITIES DÓLAR MASTER INVESTIMENTO NO EXTERIOR FI MULTIMERCADO	Fundo Investimento - Sufixo Investimento no Exterior - Art. 9º-A, II	Multimercado	1.109.422,85
SANTANDER GO GLOBAL EQUITY ESG REAIS INVESTIMENTO NO EXTERIOR FI MULTIMERCADO	Fundo Investimento - Sufixo Investimento no Exterior - Art. 9º-A, II	Multimercado	1.086.473,16
SANTANDER GO NORTH AMERICAN EQUITY REAIS INVESTIMENTO NO EXTERIOR FI MULTIMERCADO	Fundo Investimento - Sufixo Investimento no Exterior - Art. 9º-A, II	Multimercado	976.642,58
<b>TOTAL Multimercado</b>			<b>6.340.192,92</b>



# Instituto de Previdência Municipal de Ubatuba – IPMU

Prefeitura Municipal da Estância Balneária de Ubatuba

Rua Paraná, 408 – Centro – Ubatuba – São Paulo – Cep. 11.680-000

Tel: (12) 3833-3044 - [www.ipmu.com.br](http://www.ipmu.com.br)

Ativos por Gestor			
BB Gestão de Recursos DTVM			
Nome	Enquadramento 3922	Classificação CVM	saldo
BB AÇÕES ESG GLOBAIS FIC AÇÕES BDR NÍVEL I	Fundo de Ações BDR Nível 1 - Art. 9º-A, III	Exterior	1.096.420,15
<b>TOTAL BB Gestão de Recursos DTVM</b>			<b>1.096.420,15</b>

Ativos por Gestor			
Bradesco Asset Management			
Nome	Enquadramento 3922	Classificação CVM	saldo
BRADESCO INSTITUCIONAL FI AÇÕES BDR NÍVEL I	Fundo de Ações BDR Nível 1 - Art. 9º-A, III	Exterior	1.103.984,37
BRADESCO MULTIGESTORES GLOBAL EQUITY ESG USD INVESTIMENTO NO EXTERIOR FI AÇÕES	Fundo Investimento - Sufixo Investimento no Exterior - Art. 9º-A, II	Exterior	1.098.864,09
BRADESCO MULTIGESTORES GLOBAL FIXED INCOME ESG USD INVESTIMENTO NO EXTERIOR FI MULTIMERCADO	Fundo Investimento - Sufixo Investimento no Exterior - Art. 9º-A, II	Multimercado	1.045.559,23
BRADESCO S&P 500 MAIS FI MULTIMERCADO	FI Multimercado - Aberto - Art. 8º, III	Multimercado	1.060.914,67
<b>TOTAL Bradesco Asset Management</b>			<b>4.309.322,36</b>

Ativos por Gestor			
Caixa Econômica Federal			
Nome	Enquadramento 3922	Classificação CVM	saldo
CAIXA INSTITUCIONAL FI AÇÕES BDR NÍVEL I	Fundo de Ações BDR Nível 1 - Art. 9º-A, III	Exterior	1.093.957,52
CAIXA MULTIGESTOR GLOBAL EQUITIES INVESTIMENTO NO EXTERIOR FIC MULTIMERCADO	Fundo Investimento - Sufixo Investimento no Exterior - Art. 9º-A, II	Multimercado	1.061.180,45
<b>TOTAL Caixa Econômica Federal</b>			<b>2.155.137,97</b>





# Instituto de Previdência Municipal de Ubatuba – IPMU

Prefeitura Municipal da Estância Balneária de Ubatuba

Rua Paraná, 408 – Centro – Ubatuba – São Paulo – Cep. 11.680-000

Tel: (12) 3833-3044 - [www.ipmu.com.br](http://www.ipmu.com.br)

Ativos por Estratégia			
Global - BDRX			
Nome	Enquadramento 3922	Classificação CVM	
			saldo
BB AÇÕES ESG GLOBAIS FIC AÇÕES BDR NÍVEL I	Fundo de Ações BDR Nível 1 - Art. 9º-A, III	Exterior	1.096.420,15
<b>TOTAL Global - BDRX</b>			<b>1.096.420,15</b>

Ativos por Estratégia			
Ações Livre			
Nome	Enquadramento 3922	Classificação CVM	
			saldo
BRADESCO INSTITUCIONAL FI AÇÕES BDR NÍVEL I	Fundo de Ações BDR Nível 1 - Art. 9º-A, III	Exterior	1.103.984,37
CAIXA INSTITUCIONAL FI AÇÕES BDR NÍVEL I	Fundo de Ações BDR Nível 1 - Art. 9º-A, III	Exterior	1.093.957,52
<b>TOTAL Ações Livre</b>			<b>2.197.941,89</b>

Ativos por Estratégia			
Ações Investimento no Exterior			
Nome	Enquadramento 3922	Classificação CVM	
			saldo
BRADESCO MULTIGESTORES GLOBAL EQUITY ESG USD INVESTIMENTO NO EXTERIOR FI AÇÕES	Fundo Investimento - Sufixo Investimento no Exterior - Art. 9º-A, II	Exterior	1.098.864,09
<b>TOTAL Ações Investimento no Exterior</b>			<b>1.098.864,09</b>

Ativos por Estratégia			
Multimercados Investimento no Exterior			
Nome	Enquadramento 3922	Classificação CVM	
			saldo
BRADESCO MULTIGESTORES GLOBAL FIXED INCOME ESG USD INVESTIMENTO NO EXTERIOR FI MULTIMERCADO	Fundo Investimento - Sufixo Investimento no Exterior - Art. 9º-A, II	Multimercado	1.045.559,23
CAIXA MULTIGESTOR GLOBAL EQUITIES INVESTIMENTO NO EXTERIOR FIC MULTIMERCADO	Fundo Investimento - Sufixo Investimento no Exterior - Art. 9º-A, II	Multimercado	1.061.180,45
SANTANDER GO GLOBAL EQUITY ESG REAIS INVESTIMENTO NO EXTERIOR FI MULTIMERCADO	Fundo Investimento - Sufixo Investimento no Exterior - Art. 9º-A, II	Multimercado	1.086.473,16
SANTANDER GO NORTH AMERICAN EQUITY REAIS INVESTIMENTO NO EXTERIOR FI MULTIMERCADO	Fundo Investimento - Sufixo Investimento no Exterior - Art. 9º-A, II	Multimercado	976.642,58
<b>TOTAL Multimercados Investimento no Exterior</b>			<b>4.169.855,41</b>



# Instituto de Previdência Municipal de Ubatuba – IPMU

Prefeitura Municipal da Estância Balneária de Ubatuba

Rua Paraná, 408 – Centro – Ubatuba – São Paulo – Cep. 11.680-000

Tel: (12) 3833-3044 - [www.ipmu.com.br](http://www.ipmu.com.br)

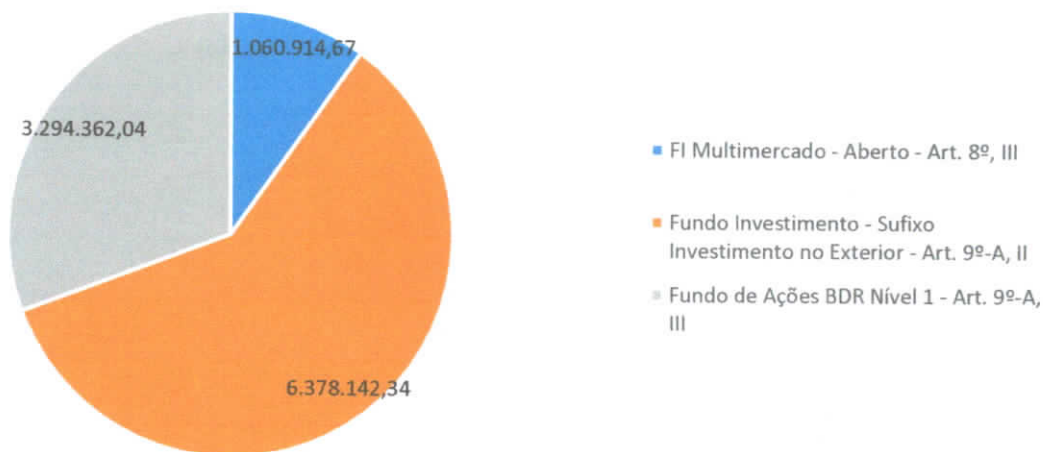
Ativos por Estratégia			
Multimercados Livre			
Nome	Enquadramento 3922	Classificação CVM	
			saldo
BRADESCO S&P 500 MAIS FI MULTIMERCADO	FI Multimercado - Aberto - Art. 8º, III	Multimercado	1.060.914,67
<b>TOTAL Multimercados Livre</b>			<b>1.060.914,67</b>

Ativos por Estratégia			
CDI			
Nome	Enquadramento 3922	Classificação CVM	
			saldo
SANTANDER GLOBAL EQUITIES DÓLAR MASTER INVESTIMENTO NO EXTERIOR FI MULTIMERCADO	Fundo Investimento - Sufixo Investimento no Exterior - Art. 9º-A, II	Multimercado	1.109.422,85
<b>TOTAL CDI</b>			<b>1.109.422,85</b>

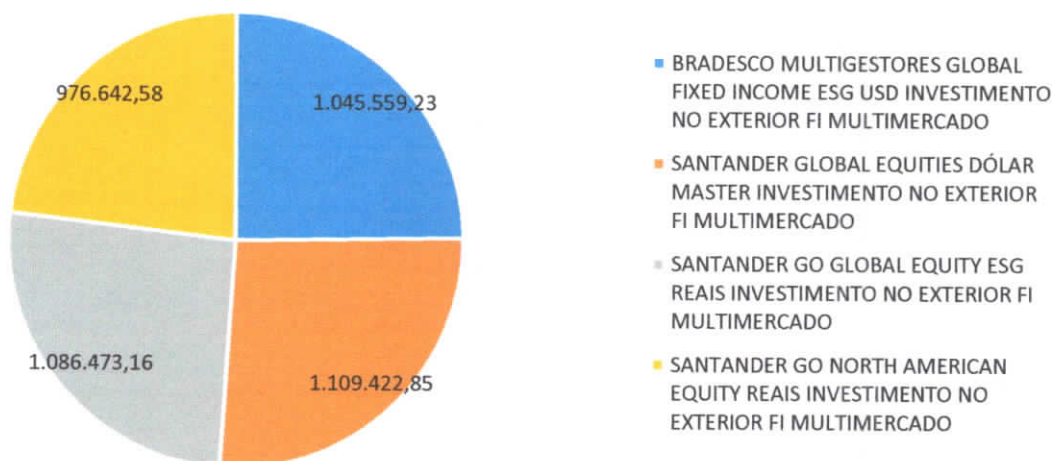





### Ativos por Artigo da Resolução 3922/2010



### Fundo Investimento - Sufixo Investimento no Exterior - Art. 9º-A, II

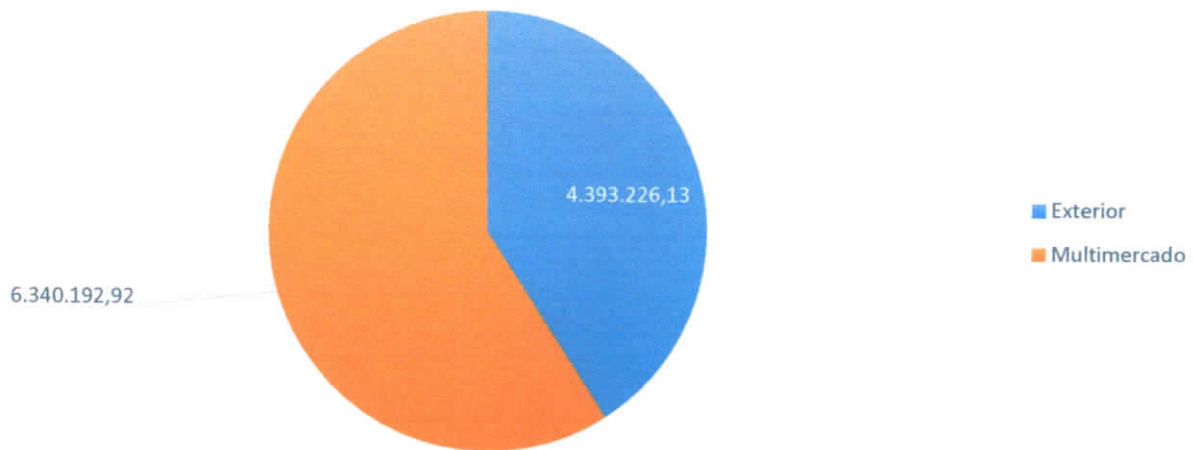


### Fundo de Ações BDR Nível 1 - Art. 9º-A, III

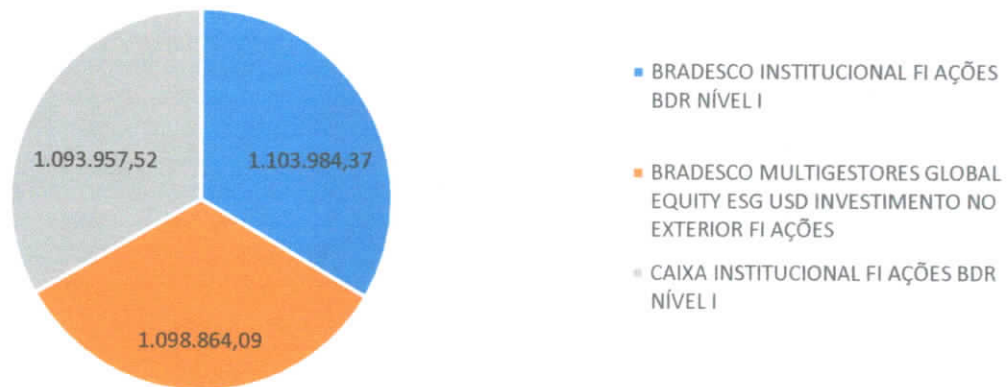




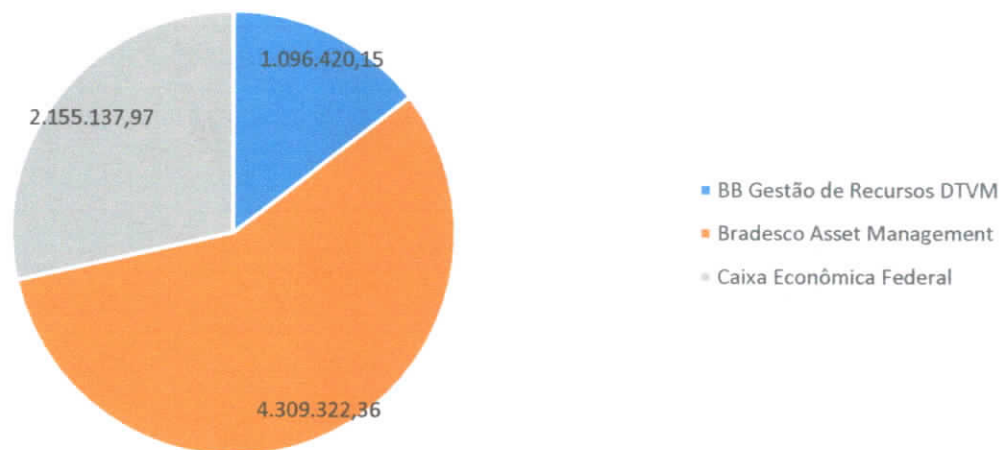
### Ativos por Segmento



### Exterior



### Ativos por Gestor








# Instituto de Previdência Municipal de Ubatuba – IPMU

Prefeitura Municipal da Estância Balneária de Ubatuba

Rua Paraná, 408 – Centro – Ubatuba – São Paulo – Cep. 11.680-000


Tel: (12) 3833-3044 - [www.ipmu.com.br](http://www.ipmu.com.br)

## BB Gestão de Recursos DTVM



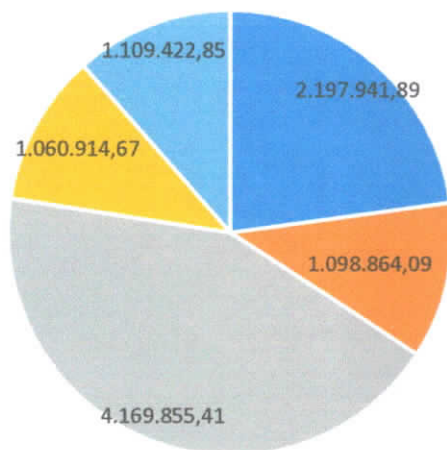
■ BB AÇÕES ESG GLOBAIS FIC AÇÕES BDR NÍVEL I

## Caixa Econômica Federal



■ CAIXA MULTIGESTOR GLOBAL EQUITIES INVESTIMENTO NO EXTERIOR FIC MULTIMERCADO


## Ativos por Estratégia



■ Global - BDRX  
■ Ações Livre  
■ Ações Investimento no Exterior  
■ Multimercados Investimento no Exterior  
■ Multimercados Livre




### Global - BDRX




■ BB AÇÕES ESG GLOBAIS FIC AÇÕES BDR NÍVEL I

### Ações Livre



■ BRADESCO INSTITUCIONAL FI AÇÕES BDR NÍVEL I

### Ações Investimento no Exterior

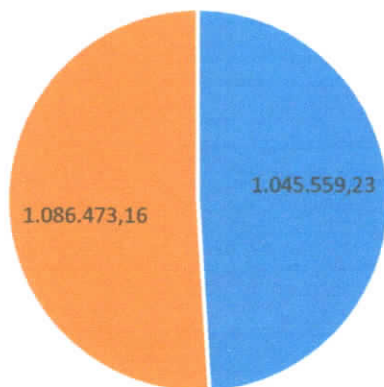


■ BRADESCO MULTIGESTORES GLOBAL EQUITY ESG USD INVESTIMENTO NO EXTERIOR FI AÇÕES






### Multimercados Investimento no Exterior



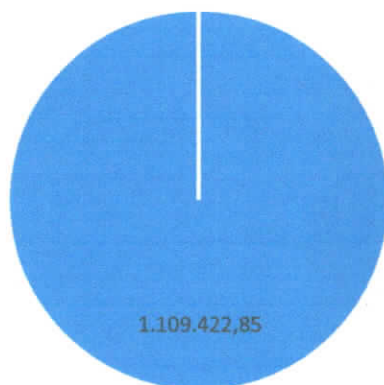
- BRADESCO MULTIGESTORES GLOBAL FIXED INCOME ESG USD INVESTIMENTO NO EXTERIOR FI MULTIMERCADO
- SANTANDER GO GLOBAL EQUITY ESG REAIS INVESTIMENTO NO EXTERIOR FI MULTIMERCADO

### Multimercados Livre



- BRADESCO S&P 500 MAIS FI MULTIMERCADO

### CDI

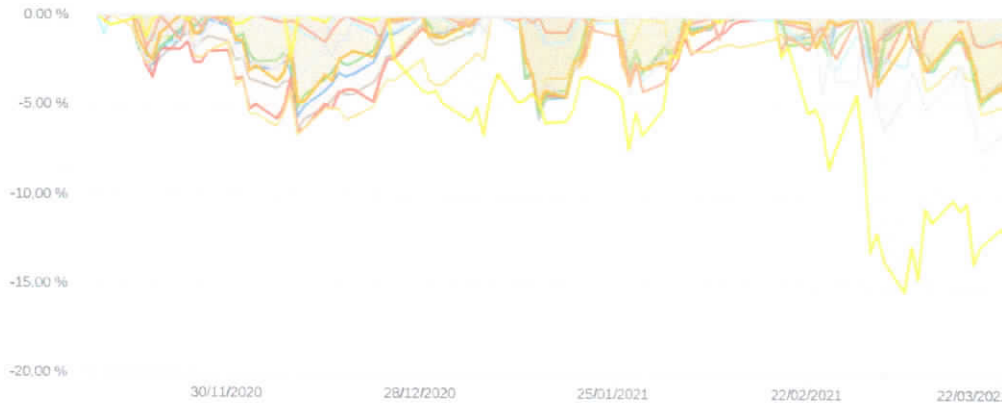


- SANTANDER GLOBAL EQUITIES DÓLAR MASTER INVESTIMENTO NO EXTERIOR FI MULTIMERCADO



GRÁFICO

Drawdown - 12/11/2020 à 23/03/2021 (diária)



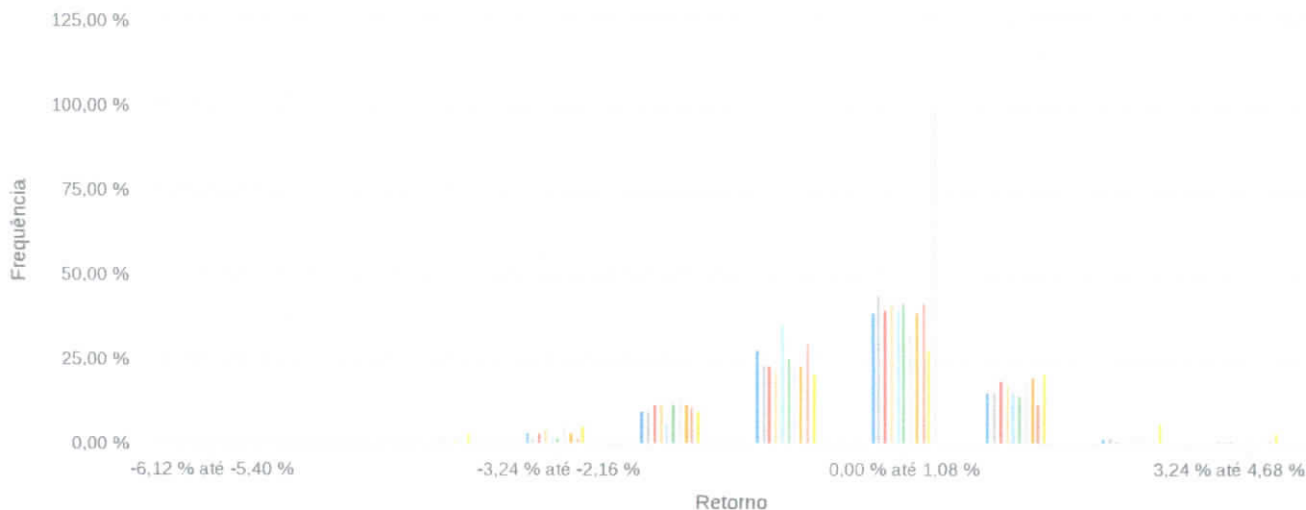
Ativo	Retorno	Volatilidade	Início do Máximo Drawdown	Data do Máximo Drawdown	Máximo Draw
BB AÇÕES ESG GLOBAIS FIC AÇÕES BDR NÍVEL I	10.60 %	19.44 %	11/01/2021	14/01/2021	-5.70 %
BRADESCO INSTITUCIONAL FI AÇÕES BDR NÍVEL I	10.14 %	18.71 %	16/11/2020	10/12/2020	-6.37 %
BRADESCO MULTIGESTORES GLOBAL EQUITY ESG USD INVESTIMENTO NO EXTERIOR FI AÇÕES	10.32 %	18.95 %	16/11/2020	10/12/2020	-6.47 %
BRADESCO MULTIGESTORES GLOBAL FIXED INCOME ESG USD INVESTIMENTO NO EXTERIOR FI MULTIMERCADO	1.56 %	17.37 %	13/11/2020	10/12/2020	-6.67 %
BRADESCO S&P 500 MAIS FI MULTIMERCADO	9.31 %	14.32 %	12/02/2021	04/03/2021	-4.18 %
CAIXA INSTITUCIONAL FI AÇÕES BDR NÍVEL I	11.41 %	19.00 %	11/01/2021	14/01/2021	-5.37 %
CAIXA MULTIGESTOR GLOBAL EQUITIES INVESTIMENTO NO EXTERIOR FIC MULTIMERCADO	7.35 %	21.68 %	02/03/2021	19/03/2021	-7.50 %
SANTANDER GLOBAL EQUITIES DÓLAR MASTER INVESTIMENTO NO EXTERIOR FI MULTIMERCADO	12.17 %	19.25 %	11/01/2021	14/01/2021	-5.01 %
SANTANDER GO GLOBAL EQUITY ESG REAIS INVESTIMENTO NO EXTERIOR FI MULTIMERCADO	11.38 %	16.32 %	01/03/2021	03/03/2021	-4.38 %
SANTANDER GO NORTH AMERICAN EQUITY REAIS INVESTIMENTO NO EXTERIOR FI MULTIMERCADO	9.88 %	27.50 %	17/02/2021	08/03/2021	-15.36 %
Meta Atuarial 2021 - Índice INPC +5,410%	5.38 %	0.35 %	-	-	-

As informações foram obtidas a partir de fontes públicas ou privadas consideradas confiáveis, cuja responsabilidade pela correção e veracidade não é assumida pela QUANTUM, pelo titular, pelo emissor ou por qualquer das empresas de seu grupo empresarial. As informações disponíveis, não devem ser entendidas como recomendação, distribuição ou oferta de fundo de investimento ou qualquer outro valor mobiliário. Fundos de investimento não contam com a garantia do Administrador, da Fundação ou do Gestor do Carteira. De qualquer mecanismo de seguro ou indenização do Fundo Gestor de Ubatuba - FIC. Rentabilidade de ativos no passado não representa garantia de rentabilidade futura. As estratégias com derivativos, utilizadas com o nome da política de investimento de fundos de investimento, podem resultar em significativas perdas para seus titulares superiores ao capital aplicado e a capital perde obrigação do contrato de apurar recursos, não com o propósito de fundos. As informações e recomendações e leitura cuidadosa do prospecto e regulamento do fundo de investimento ou aplicar seus recursos. Para avaliação de performance de um fundo de investimento, é recomendável a análise de no mínimo 12 (doze) meses. Os valores exibidos estão em Real (R\$).



**::GRÁFICO**

**Distribuição do retorno efetivo de 12/11/2020 até 23/03/2021 (diária)**



Ativo	Média	Desvio Padrão	Mínimo	Máximo
BB AÇÕES ESG GLOBAIS FIC AÇÕES BDR NÍVEL I	0,12 %	0,01 %	-3,38 %	4,15 %
BRANDESCO INSTITUCIONAL FI AÇÕES BDR NÍVEL I	0,11 %	0,01 %	-3,50 %	3,50 %
BRANDESCO MULTIGESTORES GLOBAL EQUITY ESG USD INVESTIMENTO NO EXTERIOR FI AÇÕES	0,12 %	0,01 %	-3,09 %	3,73 %
BRANDESCO MULTIGESTORES GLOBAL FIXED INCOME ESG USD INVESTIMENTO NO EXTERIOR FI MULTIMERCADO	0,02 %	0,01 %	-2,54 %	2,50 %
BRANDESCO S&P 500 MAIS FI MULTIMERCADO	0,10 %	0,01 %	-2,79 %	1,98 %
CAIXA INSTITUCIONAL FI AÇÕES BDR NÍVEL I	0,13 %	0,01 %	-3,46 %	3,85 %
CAIXA MULTIGESTOR GLOBAL EQUITIES INVESTIMENTO NO EXTERIOR FIC MULTIMERCADO	0,09 %	0,01 %	-4,00 %	4,41 %
SANTANDER GLOBAL EQUITIES DÓLAR MASTER INVESTIMENTO NO EXTERIOR FI MULTIMERCADO	0,13 %	0,01 %	-3,47 %	3,47 %
SANTANDER GO GLOBAL EQUITY ESG REAIS INVESTIMENTO NO EXTERIOR FI MULTIMERCADO	0,13 %	0,01 %	-2,55 %	3,29 %
SANTANDER GO NORTH AMERICAN EQUITY REAIS INVESTIMENTO NO EXTERIOR FI MULTIMERCADO	0,12 %	0,02 %	-6,12 %	4,68 %
Meta Atuarial 2021 - Índice INPC +5,410%	0,06 %	0,00 %	0,03 %	0,09 %

As informações foram obtidas a partir de fontes públicas ou privadas consideradas confiáveis, cuja responsabilidade pela correção e veracidade não é assumida pela QUANTUM, pelo titular desta marca ou por qualquer das empresas de seu grupo empresarial. As informações disponíveis, não devem ser entendidas como calificação, distribuição ou oferta de fundo de investimento ou qualquer outro valor mobiliário. Fundos de investimento não contam com a garantia do Administrador do fundo. Ganhos da carteira, de qualquer mecanismo de seguro ou, ainda, do Fundo Garantidor de Créditos - FGC. Rentabilidade obtida no passado não representa garantia de rentabilidade futura. As estratégias com derivativos, utilizadas como parte da política de investimento de fundos de investimento, podem resultar em significativas perdas para seus cotistas superiores ao capital aplicado e a consequente obrigação do cotista de aportar recursos adicionais para cobrir o prejuízo do fundo. Ao investidor é recomendada a leitura cuidadosa do prospecto e regulamento do fundo de investimento ao aplicar seus recursos. Para avaliação da performance de um fundo de investimento, é recomendável a análise de, no mínimo, 12 (doze) meses. Os valores exibidos estão em Real (BRL)

### Matriz de correlação dos retornos de 12/11/2020 a 23/03/2021 (diária)

100 % até 75 %  
 74 % até 20 %  
 19 % até -20 %  
 -21 % até -75 %  
 -76 % até -100 %

	1	2	3	4	5	6	7	8	9	10	11
1 BB AÇÕES ESG GLOBAIS FIC AÇÕES BDR NÍVEL I	100	98	73	66	43	99	52	80	28	28	-3
2 BRADESCO INSTITUCIONAL FI AÇÕES BDR NÍVEL I	98	100	76	69	40	98	53	82	27	22	-4
3 BRADESCO MULTIGESTORES GLOBAL EQUITY ESG USD INVESTIMENTO NO EXTERIOR FI AÇÕES	73	76	100	84	14	72	76	94	10	-5	-4
4 BRADESCO MULTIGESTORES GLOBAL FIXED INCOME ESG USD INVESTIMENTO NO EXTERIOR FI MULTIMERCADO	66	69	84	100	-13	65	61	79	-15	-25	-6
5 BRADESCO S&P 500 MAIS FI MULTIMERCADO	43	40	14	-13	100	43	2	26	51	45	4
6 CAIXA INSTITUCIONAL FI AÇÕES BDR NÍVEL I	99	98	72	65	43	100	52	80	23	28	-3
7 CAIXA MULTIGESTOR GLOBAL EQUITIES INVESTIMENTO NO EXTERIOR FIC MULTIMERCADO	52	53	76	61	2	52	100	78	-11	3	1
8 SANTANDER GLOBAL EQUITIES DÓLAR MASTER INVESTIMENTO NO EXTERIOR FI MULTIMERCADO	80	82	94	79	26	80	78	100	7	6	-2
9 SANTANDER GO GLOBAL EQUITY ESG REAIS INVESTIMENTO NO EXTERIOR FI MULTIMERCADO	28	27	10	-15	51	23	-11	7	100	51	4
10 SANTANDER GO NORTH AMERICAN EQUITY REAIS INVESTIMENTO NO EXTERIOR FI MULTIMERCADO	28	22	-5	-25	45	28	3	6	51	100	12
11 Meta Atuarial 2021 - Índice INPC +5,410%	-3	-4	-4	-6	4	-3	1	-2	4	12	100

Exibir lista de ativos





## Instituto de Previdência Municipal de Ubatuba – IPMU

Prefeitura Municipal da Estância Balneária de Ubatuba

Rua Paraná, 408 – Centro – Ubatuba – São Paulo – Cep. 11.680-000

Tel: (12) 3833-3044 - [www.ipmu.ubatuba.br](mailto:www.ipmu.ubatuba.br)

Análise Ativos - Investimento Liquidado 1.000.000,00 - 18/03/2021

Ativos por Artigo de Resolução 3922/2010												
Nome	Enquadramento 3922	Classificação CVM	Gênero	Retorno						Retorno - TIR Anual no ano - diária	nos últimos 36 meses - diária	TOTAL
				no mês - diária 01/03/2021 até 18/03/2021	no ano - diária 01/01/2021 até 18/03/2021	nos últimos 3 meses - diária 16/12/2020 até 18/03/2021	nos últimos 6 meses - diária 16/09/2020 até 18/03/2021	nos últimos 12 meses - diária 17/03/2020 até 18/03/2021	nos últimos 24 meses - diária 19/03/2019 até 18/03/2021			
FI Multimercado - Aberto - Art. 9º, III	FI Multimercado - Aberto - Art. 8º, III	Multimercado	Bradesco Asset Management	2,570%	5,010%	6,000%	14,440%	58,710%	36,740%	44,530%	32,850%	1.060.914,67
											1.060.914,67	

Ativos por Artigo de Resolução 3922/2010												
Nome	Enquadramento 3922	Classificação CVM	Gênero	Retorno						Retorno - TIR Anual no ano - diária	nos últimos 36 meses - diária	TOTAL
				no mês - diária 01/03/2021 até 18/03/2021	no ano - diária 04/03/2021 até 18/03/2021	nos últimos 3 meses - diária 16/12/2020 até 18/03/2021	nos últimos 6 meses - diária 16/09/2020 até 18/03/2021	nos últimos 12 meses - diária 17/03/2020 até 18/03/2021	nos últimos 24 meses - diária 19/03/2019 até 18/03/2021			
BRADESCO MULTIGESTORES GLOBAL EQUITY ESG USD INVESTIMENTO NO EXTERIOR FI AÇÕES	Fundo Investimento - Sufixo Investimento no Exterior - Art. 9º - A, II	Exterior	Bradesco Asset Management	1,990%	11,600%	16,360%	0,000%	0,000%	0,000%	0,000%	59,850%	1.098.864,09
BRADESCO MULTIGESTORES GLOBAL FIXED INCOME ESG USD INVESTIMENTO NO EXTERIOR FI MULTIMERCADO	Fundo Investimento - Sufixo Investimento no Exterior - Art. 9º - A, II	Multimercado	Bradesco Asset Management	-0,330%	6,000%	7,580%	0,000%	0,000%	0,000%	24,620%	1.045.559,23	
CAIXA MULTIGESTOR GLOBAL EQUITIES INVESTIMENTO NO EXTERIOR FIC MULTIMERCADO	Fundo Investimento - Sufixo Investimento no Exterior - Art. 9º - A, II	Multimercado	Caixa Econômica Federal	-0,450%	7,130%	11,270%	0,000%	0,000%	0,000%	23,010%	1.061.180,45	



**Instituto de Previdência Municipal de Ubatuba – IPMU**  
 Prefeitura Municipal da Estância Balneária de Ubatuba  
 Rua Paraná, 408 – Centro – Ubatuba – São Paulo – Cep. 11.660-000  
 Tel: (12) 3833-3044 - [www.ipmu.com.br](mailto:www.ipmu.com.br)

Nome	Enquadramento 3922	Classificação CVM	Gestão	Retorno no mês - diária	Retorno no ano - diária	nos últimos 3 meses - diária	nos últimos 6 meses - diária	nos últimos 12 meses - diária	nos últimos 24 meses - diária	nos últimos 36 meses - diária	Retorno - TIR Anual no ano - diária			
SANTANDER GLOBAL EQUITIES DÓLAR MASTER INVESTIMENTO NO EXTERIOR FI MULTIMERCADO	Fundo Investimento - Suflito Investimento no Exterior - Art. 9º-A, II	Multimercado	Santander Brasil Asset Management	1,300%	11,950%	16,530%	23,890%	88,370%	109,200%	134,830%	68,480%			1.109.422,85
SANTANDER GO GLOBAL EQUITY ESG REAIS INVESTIMENTO NO EXTERIOR FI MULTIMERCADO	Fundo Investimento - Suflito Investimento no Exterior - Art. 9º-A, II	Multimercado	Santander Brasil Asset Management	4,330%	7,990%	10,180%	16,800%	0,000%	0,000%	0,000%	113,540%			1.086.473,16
SANTANDER GO NORTH AMERICAN EQUITY REAIS INVESTIMENTO NO EXTERIOR FI MULTIMERCADO	Fundo Investimento - Suflito Investimento no Exterior - Art. 9º-A, II	Multimercado	Santander Brasil Asset Management	-6,990%	-3,360%	-2,340%	15,520%	0,000%	0,000%	0,000%	-2,250%			976.642,58
<b>TOTAL Fundo Investimento - Suflito Investimento no Exterior - Art. 9º-A, II</b>														
<b>6.378.142,34</b>														

Ativos por Artigo da Resolução 3922/2010															
Nome	Enquadramento 3922	Classificação CVM	Gestão	Retorno			Retorno			Retorno - TIR Anual					
				no mês - diária	no ano - diária	nos últimos 3 meses - diária	no mês - diária	no ano - diária	nos últimos 36 meses - diária	no ano - diária	no ano - diária	no ano - diária			no ano - diária
Fundo de Ações BDR Nível 1 - Art. 9º-A, III															
BB AÇÕES ESG GLOBAIS FIC AÇÕES BDR NÍVEL I	Fundo de Ações BDR Nível 1 - Art. 9º-A, III	Exterior	BB Gestão de Recursos DTVM	0,970%	10,260%	14,610%	17,930%	70,570%	91,540%	123,050%	81,780%			1.096.420,15	
BRADESCO INSTITUCIONAL FI AÇÕES BDR NÍVEL I	Fundo de Ações BDR Nível 1 - Art. 9º-A, III	Exterior	Bradesco Asset Management	1,610%	11,130%	14,840%	18,150%	77,670%	102,850%	129,210%	62,670%			1.103.984,37	
CARVA INSTITUCIONAL FI AÇÕES BDR NÍVEL I	Fundo de Ações BDR Nível 1 - Art. 9º-A, III	Exterior	Carva Econômica Federal	0,620%	10,220%	14,250%	18,680%	80,400%	109,390%	150,300%	62,750%			1.093.957,52	
<b>TOTAL Fundo de Ações BDR Nível 1 - Art. 9º-A, III</b>															
<b>3.294.362,04</b>															





## Instituto de Previdência Municipal de Ubatuba – IPMU

Prefeitura Municipal da Estância Balneária de Ubatuba

Rua Paraná, 408 – Centro – Ubatuba – São Paulo – Cep. 11.660-000

Tel: (12) 3833-3044 - [www@ipmu.ubatuba.sp.gov.br](mailto:www@ipmu.ubatuba.sp.gov.br)

Exterior													
Nome	Enquadramento 3922	Classificação CVM	Gênero	Retorno	Retorno - TIR Anual						Retorno - TIR Anual		
					no ano - diária	nos últimos 3 meses - diária	nos últimos 6 meses - diária	nos últimos 12 meses - diária	nos últimos 24 meses - diária	nos últimos 36 meses - diária			
BB AÇÕES ESG GLOBAIS FIC AÇÕES BDR NÍVEL I	Fundo de Ações BDR Nível 1 - Art. 9º-A, III	Exterior	BB Gestão de Recursos DTVM	0,970%	04/01/2021 até 18/03/2021	16/12/2020 até 18/03/2021	16/09/2020 até 18/03/2021	17/03/2020 até 18/03/2021	19/03/2019 até 18/03/2021	15/03/2018 até 18/03/2021	04/01/2021 até 18/03/2021	81,780%	1.096.420,15
BRADESCO INSTITUCIONAL FI AÇÕES BDR NÍVEL I	Fundo de Ações BDR Nível 1 - Art. 9º-A, III	Exterior	Bradesco Asset Management	1,610%	04/01/2021 até 18/03/2021	14/04/2020 até 18/03/2021	18/15/2020 até 18/03/2021	17/07/2020 até 18/03/2021	102,850%	129,210%		62,670%	1.103.984,37
BRADESCO MULTIGESTORES GLOBAL EQUITY ESG USD INVESTIMENTO NO EXTERIOR FI AÇÕES	Fundo Investimento - Suífixo Investimento no Exterior - Art. 9º-A, II	Exterior	Bradesco Asset Management	1,990%		16,360%	0,000%	0,000%	0,000%	0,000%		59,850%	1.098.864,09
CAIXA INSTITUCIONAL FI AÇÕES BDR NÍVEL I	Fundo de Ações BDR Nível 1 - Art. 9º-A, III	Exterior	Caixa Econômica Federal	0,620%		14,250%	18,680%	80,400%	109,390%	150,300%		62,750%	1.093.957,52
TOTAL Exterior												4.393.226,13	

Multimercado													
Nome	Enquadramento 3922	Classificação CVM	Gênero	Retorno	Retorno - TIR Anual						Retorno - TIR Anual		
					no ano - diária	nos últimos 3 meses - diária	nos últimos 6 meses - diária	nos últimos 12 meses - diária	nos últimos 24 meses - diária	nos últimos 36 meses - diária			
BRADESCO MULTIGESTORES GLOBAL FIKED INCOME ESG USD INVESTIMENTO NO EXTERIOR FI MULTIMERCADO	Fundo Investimento - Suífixo Investimento no Exterior - Art. 9º-A, II	Multimercado	Bradesco Asset Management	-0,330%	04/01/2021 até 18/03/2021	16/12/2020 até 18/03/2021	16/09/2020 até 18/03/2021	17/03/2020 até 18/03/2021	19/03/2019 até 18/03/2021	15/03/2018 até 18/03/2021	04/01/2021 até 18/03/2021		1.045.559,23
BRADESCO S&P 500 MAIS FI MULTIMERCADO	FI Multimercado - Aberto - Art. 8º, III	Multimercado	Bradesco Asset Management	2,570%		6,000%	14,440%	58,710%	36,740%	44,530%		32,850%	1.060.914,67



## Instituto de Previdência Municipal de Ubatuba – IPMU

Prefeitura Municipal da Estância Balneária de Ubatuba

Rua Paraná, 408 – Centro – Ubatuba – São Paulo – Cep. 11.660-000

Tel: (12) 3833-3044 - [www.ipmu.com.br](mailto:www.ipmu.com.br)

Caixa MULTIGESTOR GLOBAL EQUITIES INVESTIMENTO NO EXTERIOR FI MULTIMERCADO	Fundo Investimento - Sufixo Investimento no Exterior - Art. 98-A, II	Multimercado	Caixa Econômica Federal	-0,450%	7,130%	11,270%	0,000%	0,000%	0,000%	0,000%	23,010%	1.061.180,45
SANTANDER GLOBAL EQUITIES DÓLAR MASTER INVESTIMENTO NO EXTERIOR FI MULTIMERCADO	Fundo Investimento - Sufixo Investimento no Exterior - Art. 98-A, II	Multimercado	Santander Brasil Asset Management	1,300%	11,930%	16,530%	23,890%	88,370%	109,200%	134,830%	68,480%	1.109.422,85
SANTANDER GO GLOBAL EQUITY ESG REALS INVESTIMENTO NO EXTERIOR FI MULTIMERCADO	Fundo Investimento - Sufixo Investimento no Exterior - Art. 98-A, II	Multimercado	Santander Brasil Asset Management	4,330%	7,990%	10,180%	16,800%	0,000%	0,000%	0,000%	113,540%	1.086.473,16
SANTANDER GO NORTH AMERICAN EQUITY REALS INVESTIMENTO NO EXTERIOR FI MULTIMERCADO	Fundo Investimento - Sufixo Investimento no Exterior - Art. 98-A, II	Multimercado	Santander Brasil Asset Management	-6,990%	-3,360%	-2,340%	15,520%	0,000%	0,000%	0,000%	-2,250%	976.642,58
<b>TOTAL Multimercado</b>												<b>6.340.192,92</b>





**Instituto de Previdência Municipal de Ubatuba – IPMU**  
 Prefeitura Municipal da Estância Balneária de Ubatuba  
 Rua Paraná, 408 – Centro – Ubatuba – São Paulo – Cep. 11.660-000  
 Tel: (12) 3833-3044 - [ipmu@ipmu.com.br](mailto:ipmu@ipmu.com.br)

Alvo por Gestor													
Nome	Enquadramento 3922	Classificação CVM	Gestor	Retorno					Retorno - TIR Anual				
				no mês - diária	no ano - diária	nos últimos 3 meses - diária	nos últimos 6 meses - diária	nos últimos 12 meses - diária	nos últimos 24 meses - diária	nos últimos 36 meses - diária	no ano - diária	no ano - diária	no ano - diária
BB AÇÕES ESG GLOBAIS FIC AÇÕES BDR NÍVEL I	Fundo de Ações BDR Nível I - Art. 9º-A, III	Exterior	BB Gestão de Recursos DTVM	0,970%	10,260%	14,610%	17,930%	70,570%	91,540%	123,050%	81,780%	1,096,420,15	1,096,420,15
TOTAL BB Gestão de Recursos DTVM													

Alvo por Gestor													
Nome	Enquadramento 3922	Classificação CVM	Gestor	Retorno					Retorno - TIR Anual				
				no mês - diária	no ano - diária	nos últimos 3 meses - diária	nos últimos 6 meses - diária	nos últimos 12 meses - diária	nos últimos 24 meses - diária	nos últimos 36 meses - diária	no ano - diária	no ano - diária	no ano - diária
BRADESCO ASSET Management	Fundo de Ações BDR Nível I - Art. 9º-A, III	Exterior	Bradesco Asset Management	1,610%	11,130%	14,840%	18,150%	77,670%	102,850%	129,210%	62,670%	1,103,984,37	1,103,984,37
BRADESCO MULTIGESTORES GLOBAL EQUITY ESG USD INVESTIMENTO NO EXTERIOR FI AÇÕES	Fundo Investimento - Suíço Investimento no Exterior - Art. 9º-A, II	Exterior	Bradesco Asset Management	1,990%	11,600%	16,360%	0,000%	0,000%	0,000%	0,000%	59,850%	1,098,864,09	1,098,864,09
BRADESCO MULTIGESTORES GLOBAL FXED INCOME ESG USD INVESTIMENTO NO EXTERIOR FI MULTIMERCADO	Fundo Investimento - Suíço Investimento no Exterior - Art. 9º-A, II	Multimercado	Bradesco Asset Management	-0,330%	6,030%	7,580%	0,000%	0,000%	0,000%	0,000%	24,620%	1,045,559,23	1,045,559,23
BRADESCO S&P 500 MAIS FI MULTIMERCADO	FI Multimercado - Aberto - Art. 8º, III	Multimercado	Bradesco Asset Management	2,570%	5,010%	6,000%	14,440%	58,710%	36,740%	44,530%	32,850%	1,060,914,67	1,060,914,67
TOTAL Bradesco Asset Management													



## Instituto de Previdência Municipal de Ubatuba – IPMU

Prefeitura Municipal da Estância Balneária de Ubatuba

Rua Paraná, 408 – Centro – Ubatuba – São Paulo – Cep. 11.660-000

Tel: (12) 3833-3044 - [XXXXXX@XXXXXX.GOV.BR](mailto:XXXXXX@XXXXXX.GOV.BR)

Ativos por Gestor												
Nome	Emparelhamento 3922	Classificação CVM	Gestor	Retorno	no ano - diária	nos últimos 3 meses - diária	nos últimos 6 meses - diária	nos últimos 12 meses - diária	nos últimos 24 meses - diária	nos últimos 36 meses - diária	Retorno - 11B Anual	
				no mês - diária	16/12/2020 até 18/03/2021	16/09/2020 até 18/03/2021	17/03/2020 até 18/03/2021	19/03/2019 até 18/03/2021	15/03/2018 até 18/03/2021	04/03/2021 até 18/03/2021		
CAIXA INSTITUCIONAL FI AÇÕES BDR NÍVEL I	Fundo de Ações BDR Nível 1 - Art. 9º-A, III		Caixa Econômica Federal	0,620%	10,220%	14,250%	18,680%	80,400%	109,390%	150,300%	62,750%	1.093.957,52
CAIXA MULTIGESTOR GLOBAL EQUITIES INVESTIMENTO NO EXTERIOR - MULTIMERCADO	Fundo Investimento - Suíço Investimento no Exterior - Art. 9º-A, II		Caixa Econômica Federal	-0,450%	7,130%	11,270%	0,000%	0,000%	0,000%	0,000%	23,010%	1.061.180,45
TOTAL Caixa Econômica Federal												2.155.137,97





## Instituto de Previdência Municipal de Ubatuba – IPMU

Prefeitura Municipal da Estância Balneária de Ubatuba

Rua Paraná, 408 – Centro – Ubatuba – São Paulo – Cep. 11.680-000

Telex: (12) 3833-3044 - [www.ipmu.com.br](mailto:www.ipmu.com.br)

Ativos por Estratégia														
Nome	Enquadramento 3922	Classificação CVM	Gestão	Retorno	no mês - diária	no ano - diária	nos últimos 3 meses - diária	nos últimos 6 meses - diária	nos últimos 12 meses - diária	nos últimos 24 meses - diária	nos últimos 36 meses - diária	Retorno - 11R Anual		
IB AÇÕES ESG GLOBAIS FIC AÇÕES BDR NÍVEL I	Fundo de Ações BDR Nível I - Art. 9º-A, III	Exterior	IB Gestão de Recursos DTVM	0,970%	01/03/2021 até 18/03/2021	04/01/2021 até 18/03/2021	16/12/2020 até 18/03/2021	16/09/2020 até 18/03/2021	17/03/2020 até 18/03/2021	19/03/2019 até 18/03/2021	15/03/2018 até 18/03/2021	04/01/2021 até 18/03/2021	saldo	1.096.420,15
TOTAL Global - BDRX					10,260%		14,610%	17,990%	70,570%	91,540%	123,050%	81,780%		1.096.420,15

Ativos por Estratégia														
Nome	Enquadramento 3922	Classificação CVM	Gestão	Retorno	no mês - diária	no ano - diária	nos últimos 3 meses - diária	nos últimos 6 meses - diária	nos últimos 12 meses - diária	nos últimos 24 meses - diária	nos últimos 36 meses - diária	Retorno - 11R Anual		
BRADESCO INSTITUCIONAL FI AÇÕES BDR NÍVEL I	Fundo de Ações BDR Nível I - Art. 9º-A, III	Exterior	Bradesco Asset Management	1,610%	01/03/2021 até 18/03/2021	04/01/2021 até 18/03/2021	16/12/2020 até 18/03/2021	16/09/2020 até 18/03/2021	17/03/2020 até 18/03/2021	19/03/2019 até 18/03/2021	15/03/2018 até 18/03/2021	04/01/2021 até 18/03/2021	saldo	1.103.984,37
CAXA INSTITUCIONAL FI AÇÕES BDR NÍVEL I	Fundo de Ações BDR Nível I - Art. 9º-A, III	Exterior	Caixa Econômica Federal	0,620%			14,250%	18,680%	80,400%	109,390%	150,300%	62,750%		1.093.957,52
TOTAL Ações Livre					11,130%		14,840%	18,150%	77,670%	102,850%	129,210%	62,670%		2.197.941,89

Ativos por Estratégia														
Nome	Enquadramento 3922	Classificação CVM	Gestão	Retorno	no mês - diária	no ano - diária	nos últimos 3 meses - diária	nos últimos 6 meses - diária	nos últimos 12 meses - diária	nos últimos 24 meses - diária	nos últimos 36 meses - diária	Retorno - 11R Anual		
BRADESCO MULTIGESTORES GLOBAL EQUITY ESG USD INVESTIMENTO NO EXTERIOR FI AÇÕES	Fundo Investimento - Suflito Investimento no Exterior - Art. 9º-A, II	Exterior	Bradesco Asset Management	1,990%	01/03/2021 até 18/03/2021	04/01/2021 até 18/03/2021	16/12/2020 até 18/03/2021	16/09/2020 até 18/03/2021	17/03/2020 até 18/03/2021	19/03/2019 até 18/03/2021	15/03/2018 até 18/03/2021	04/01/2021 até 18/03/2021	saldo	1.098.864,09
TOTAL Ações Investimento no Exterior					11,600%		16,360%	0,000%	0,000%	0,000%	0,000%	59,850%		1.098.864,09



## Instituto de Previdência Municipal de Ubatuba – IPMU

Prefeitura Municipal da Estância Balneária de Ubatuba

Rua Paraná, 408 – Centro – Ubatuba – São Paulo – Cep. 11.660-000

Tel: (12) 3833-3044 - www.ipmu.com.br

Ativos por Estratégia											
Nome	Enquadramento 3922	Classificação CVM	Gênero	Retorno	no ano - diária	nos últimos 3 meses - diária	nos últimos 6 meses - diária	nos últimos 12 meses - diária	nos últimos 24 meses - diária	nos últimos 36 meses - diária	Retorno - TIR Anual
Multimercado Investimento no Exterior											
BRADECO MULTIGESTORES GLOBAL FIXED INCOME ESG USD INVESTIMENTO NO EXTERIOR FI MULTIMERCADO	Fundo Investimento - Sufixo Investimento no Exterior - Art. 9º-A, II	Multimercado	Bradesco Asset Management	-0,330%	6,090%	7,580%	0,000%	0,000%	0,000%	0,000%	24,620%
CAIMA MULTIGESTOR GLOBAL EQUITIES INVESTIMENTO NO EXTERIOR FIC MULTIMERCADO	Fundo Investimento - Sufixo Investimento no Exterior - Art. 9º-A, II	Multimercado	Caixa Econômica Federal	-0,450%	7,130%	11,270%	0,000%	0,000%	0,000%	0,000%	23,010%
SANTANDER GO GLOBAL EQUITY ESG REALS INVESTIMENTO NO EXTERIOR FI MULTIMERCADO	Fundo Investimento - Sufixo Investimento no Exterior - Art. 9º-A, II	Multimercado	Santander Brazil Asset Management	4,330%	7,990%	10,180%	16,800%	0,000%	0,000%	0,000%	113,540%
SANTANDER GO NORTH AMERICAN EQUITY REALS INVESTIMENTO NO EXTERIOR FI MULTIMERCADO	Fundo Investimento - Sufixo Investimento no Exterior - Art. 9º-A, II	Multimercado	Santander Brasil Asset Management	-6,990%	-3,360%	-2,340%	15,520%	0,000%	0,000%	0,000%	-2,250%
<b>TOTAL Multimercado Investimento no Exterior</b>											<b>976,642,58</b>
											<b>4.159.855,41</b>

Ativos por Estratégia											
Nome	Enquadramento 3922	Classificação CVM	Gênero	Retorno	no ano - diária	nos últimos 3 meses - diária	nos últimos 6 meses - diária	nos últimos 12 meses - diária	nos últimos 24 meses - diária	nos últimos 36 meses - diária	Retorno - TIR Anual
Multimercado Livre											
BRADECO S&P 500 MAIS FI MULTIMERCADO	FI Multimercado - Aberto - Art. 9º, III	Multimercado	Bradesco Asset Management	2,570%	5,010%	6,000%	14,440%	58,710%	36,740%	44,530%	32,850%
<b>TOTAL Multimercado Livre</b>											<b>1.060.914,67</b>
											<b>1.960.314,67</b>





## Instituto de Previdência Municipal de Ubatuba – IPMU

Prefeitura Municipal da Estância Balneária de Ubatuba

Rua Paraná, 408 – Centro – Ubatuba – São Paulo – Cep. 11.660-000

Tel: (12) 3833-3044 - [www.ubatuba.com.br](http://www.ubatuba.com.br)

Ativos por Estratégia											
CDR	Empacotamento 3922	Classificação CVM	Gênero	Retorno	no ano - diária	nos últimos 3 meses - diária	nos últimos 6 meses - diária	nos últimos 12 meses - diária	nos últimos 24 meses - diária	nos últimos 36 meses - diária	Retorno - TIR Anual
Nome					01/03/2021 até 18/03/2021	16/12/2020 até 18/03/2021	16/09/2020 até 18/03/2021	17/03/2020 até 18/03/2021	19/03/2019 até 18/03/2021	15/03/2018 até 18/03/2021	no ano - diária 04/01/2021 até 18/03/2021
SANTANDER GLOBAL EQUITIES DÓLAR MASTER INVESTIMENTO NO EXTERIOR FI MULTIMERCADO	Fundo Investimento - Suíço Investimento no Exterior - Art. 9º-A, II	Multimercado	Santander Brail Asset Management	1,300%	11,930%	16,530%	23,890%	88,370%	109,200%	134,830%	66,480%
TOTAL CDR											1.109.422,85



:: LÂMINA COMPARAÇÃO ATIVOS

24/03/2021

Resumo	Nome	Retorno (%)				PL Médio	Aplicação Mínima	Início do Fundo	Taxa de Administração	Taxa de Performance
		Mês	Ano	06 meses	12 meses					
	BB AÇÕES ESG GLOBAIS FIC AÇÕES BDR NÍVEL I	-	-	-	-	-	R\$ 0,00	29/12/2015	1,00%	Não possui
	% do Meta Atuarial 2021 - Índice INPC +5,410%	-	-	-	-	-	-	-	-	-
	BRADESCO INSTITUCIONAL FI AÇÕES BDR NÍVEL I	-	-	-	-	-	R\$ 20.000,00	27/08/2015	0,80%	Não possui
	% do Meta Atuarial 2021 - Índice INPC +5,410%	-	-	-	-	-	-	-	-	-
	BRADESCO MULTIGESTORES GLOBAL EQUITY ESG USD INVESTIMENTO NO EXTERIOR FI AÇÕES	-	-	-	-	-	R\$ 1.000,00	29/10/2020	0,50%	Não possui
	% do Meta Atuarial 2021 - Índice INPC +5,410%	-	-	-	-	-	-	-	-	-
	BRADESCO MULTIGESTORES GLOBAL FIXED INCOME ESG USD INVESTIMENTO NO EXTERIOR FI MULTIMERCADO	-	-	-	-	-	R\$ 1.000,00	29/10/2020	0,50%	Não possui
	% do Meta Atuarial 2021 - Índice INPC +5,410%	-	-	-	-	-	-	-	-	-
	BRADESCO S&P 500 MAIS FI MULTIMERCADO	-	-	-	-	-	R\$ 10.000,00	29/11/2013	1,50%	20,00%
	% do Meta Atuarial 2021 - Índice INPC +5,410%	-	-	-	-	-	-	-	-	-
	CAIXA INSTITUCIONAL FI AÇÕES BDR NÍVEL I	-	-	-	-	-	R\$ 1.000,00	24/06/2013	0,70%	Não possui
	% do Meta Atuarial 2021 - Índice INPC +5,410%	-	-	-	-	-	-	-	-	-
	CAIXA MULTIGESTOR GLOBAL EQUITIES INVESTIMENTO NO EXTERIOR FIC MULTIMERCADO	-	-	-	-	-	Não informado	11/11/2020	1,00%	Não possui
	% do Meta Atuarial 2021 - Índice INPC +5,410%	-	-	-	-	-	-	-	-	-
	SANTANDER GLOBAL EQUITIES DÓLAR MASTER INVESTIMENTO NO EXTERIOR FI MULTIMERCADO	-	-	-	-	-	R\$ 50.000,00	09/09/2013	1,00%	Não possui
	% do Meta Atuarial 2021 - Índice INPC +5,410%	-	-	-	-	-	-	-	-	-
	SANTANDER GO GLOBAL EQUITY ESG REAIS INVESTIMENTO NO EXTERIOR FI MULTIMERCADO	-	-	-	-	-	Não informado	03/07/2020	1,00%	Não possui
	% do Meta Atuarial 2021 - Índice INPC +5,410%	-	-	-	-	-	-	-	-	-
	SANTANDER GO NORTH AMERICAN EQUITY REAIS INVESTIMENTO NO EXTERIOR FI MULTIMERCADO	-	-	-	-	-	Não informado	03/07/2020	1,00%	Não possui
	% do Meta Atuarial 2021 - Índice INPC +5,410%	-	-	-	-	-	-	-	-	-
	Meta Atuarial 2021 - Índice INPC +5,410%	0,60	2,51	7,80	12,07	-	-	-	-	-
	% do Meta Atuarial 2021 - Índice INPC +5,410%	100,00	100,00	100,00	100,00	-	-	-	-	-





:: LÂMINA COMPARAÇÃO ATIVOS

24/03/2021

Retorno Mensal (%)

Nome	fev/21	jan/21	dez/20	nov/20	out/20	set/20	ago/20	jul/20	jun/20	mai/20	abr/20	mar/20
BB AÇÕES ESG GLOBAIS FIC AÇÕES BDR NÍVEL I	4,00	5,00	0,59	2,01	-1,87	-2,46	14,67	0,98	3,05	1,51	16,38	8,04
% do Meta Atuarial 2021 - Índice INPC +5,410%	333,62	725,01	30,74	146,56	-140,19	-187,39	1.829,61	106,00	411,32	899,33	8.711,00	1.252,26
BRASESCO INSTITUCIONAL FI AÇÕES BDR NÍVEL I	4,35	4,81	-0,09	2,63	-1,69	-1,69	14,11	1,39	4,13	2,80	16,03	4,76
% do Meta Atuarial 2021 - Índice INPC +5,410%	362,44	696,79	-4,91	191,54	-126,33	-128,55	1.760,71	150,19	557,11	1.666,66	8.526,08	741,08
BRASESCO MULTIGESTORES GLOBAL EQUITY ESG USD INVESTIMENTO NO EXTERIOR FI AÇÕES	3,94	5,28	0,76	3,33	-	-	-	-	-	-	-	-
% do Meta Atuarial 2021 - Índice INPC +5,410%	328,47	764,39	39,43	242,56	-	-	-	-	-	-	-	-
BRASESCO MULTIGESTORES GLOBAL FIXED INCOME ESG USD INVESTIMENTO NO EXTERIOR FI MULTIMERCADO	0,92	5,41	-2,38	-5,33	-	-	-	-	-	-	-	-
% do Meta Atuarial 2021 - Índice INPC +5,410%	76,66	784,32	-123,25	-388,05	-	-	-	-	-	-	-	-
BRASESCO S&P 500 MAIS FI MULTIMERCADO	2,64	-0,25	3,02	10,68	-2,31	-4,71	6,90	5,59	0,86	5,22	11,83	-14,56
% do Meta Atuarial 2021 - Índice INPC +5,410%	219,93	-36,83	156,56	778,16	-173,28	-358,29	860,67	604,71	115,86	3.107,88	6.289,94	-2.268,77
CAIXA INSTITUCIONAL FI AÇÕES BDR NÍVEL I	3,55	5,79	0,69	2,43	-1,77	-1,99	15,16	1,88	4,37	2,78	15,96	6,30
% do Meta Atuarial 2021 - Índice INPC +5,410%	295,52	838,51	35,98	176,99	-132,83	-151,79	1.891,54	202,89	589,39	1.655,88	8.488,98	982,13
CAIXA MULTIGESTOR GLOBAL EQUITIES INVESTIMENTO NO EXTERIOR FIC MULTIMERCADO	3,46	4,02	1,45	-	-	-	-	-	-	-	-	-
% do Meta Atuarial 2021 - Índice INPC +5,410%	288,62	582,43	75,45	-	-	-	-	-	-	-	-	-
SANTANDER GLOBAL EQUITIES DÓLAR MASTER INVESTIMENTO NO EXTERIOR FI MULTIMERCADO	4,60	5,64	0,48	4,36	-0,61	0,54	11,85	1,69	4,43	3,48	18,04	2,60
% do Meta Atuarial 2021 - Índice INPC +5,410%	383,18	816,81	24,67	317,39	-45,81	41,23	1.477,79	183,15	597,15	2.070,20	9.594,19	404,99
SANTANDER GO GLOBAL EQUITY ESG REAIS INVESTIMENTO NO EXTERIOR FI MULTIMERCADO	4,30	-0,76	3,12	10,25	-3,16	-2,43	3,74	-	-	-	-	-
% do Meta Atuarial 2021 - Índice INPC +5,410%	358,34	-109,42	161,65	746,22	-237,05	-184,57	466,33	-	-	-	-	-
SANTANDER GO NORTH AMERICAN EQUITY REAIS INVESTIMENTO NO EXTERIOR FI MULTIMERCADO	5,89	-1,87	3,84	13,59	-2,21	-2,97	8,32	-	-	-	-	-
% do Meta Atuarial 2021 - Índice INPC +5,410%	490,57	-271,33	199,34	990,15	-166,03	-226,37	1.037,59	-	-	-	-	-
Meta Atuarial 2021 - Índice INPC +5,410%	1,20	0,69	1,93	1,37	1,33	1,31	0,80	0,92	0,74	0,17	0,19	0,64
% do Meta Atuarial 2021 - Índice INPC +5,410%	100,00	100,00	100,00	100,00	100,00	100,00	100,00	100,00	100,00	100,00	100,00	100,00
CDI	0,13	0,15	0,16	0,15	0,16	0,16	0,16	0,19	0,21	0,24	0,28	0,34
Dólar	0,99	5,37	-2,53	-7,63	2,32	3,10	5,15	-4,98	0,92	-0,01	4,39	15,56
Euro	0,92	4,32	-0,03	-5,12	1,68	1,13	6,30	-0,03	2,08	1,61	3,61	15,86
Ibovespa	-4,37	-3,32	9,30	15,90	-0,69	-4,80	-3,44	8,27	8,76	8,57	10,25	-29,90
IBX	-3,45	-3,03	9,15	15,46	-0,55	-4,58	-3,38	8,41	8,97	8,52	10,27	-30,09
IGP-M	2,53	2,58	0,96	3,28	3,23	4,34	2,74	2,23	1,56	0,28	0,80	1,24

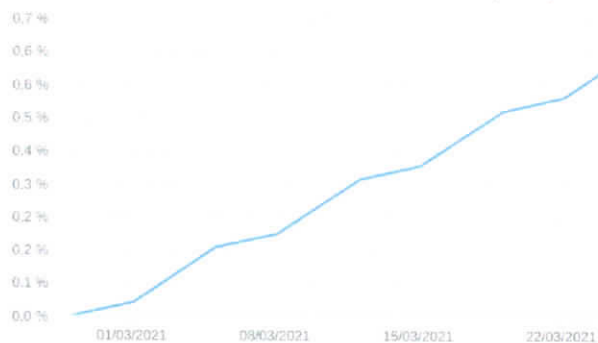


:: LÂMINA COMPARAÇÃO ATIVOS

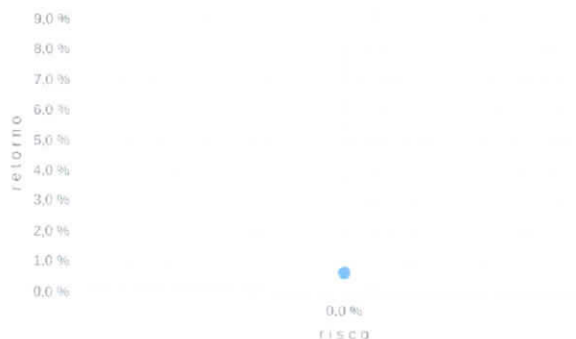
24/03/2021

Gráficos

Retorno Acumulado - 01/03/2021 a 24/03/2021 (diária)



Risco x Retorno - 01/03/2021 a 24/03/2021 (diária)



■ Meta Atuarial 2021 - Índice INPC +5,410%



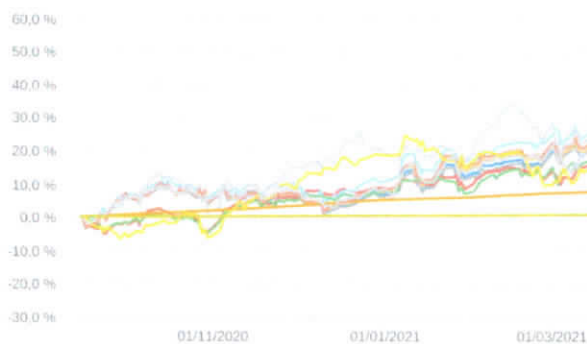
Resumo	Nome	Retorno (%)				PL Médio	Aplicação Mínima	Início do Fundo	Taxa de Administração	Taxa de Performance
		Mês	Ano	06 meses	12 meses					
		24 meses								
Sirfeide Portfólio 4		-	-	-	-	-	-	-	-	-
BB AÇÕES ESG GLOBAIS FIC AÇÕES BDR NÍVEL I		0,97	10,26	17,93	70,57	R\$ 242.060.788,46	R\$ 0,00	29/12/2015	1,00%	Não possui
BRADERCO INSTITUCIONAL FI AÇÕES BDR NÍVEL I		1,61	11,13	18,15	77,67	R\$ 22.069.388,63	R\$ 20.000,00	27/08/2015	0,80%	Não possui
BRADERCO MULTIGESTORES GLOBAL EQUITY ESG USD INVESTIMENTO NO EXTERIOR FI AÇÕES		1,99	11,60	-	-	-	R\$ 1.000,00	29/10/2020	0,50%	Não possui
BRADERCO MULTIGESTORES GLOBAL FIXED INCOME ESG USD INVESTIMENTO NO EXTERIOR FI MULTIMERCADO		-0,33	6,03	-	-	-	R\$ 1.000,00	29/10/2020	0,50%	Não possui
BRADERCO S&P 500 MAIS FI MULTIMERCADO		2,57	5,01	14,44	58,71	R\$ 125.001.090,55	R\$ 10.000,00	29/11/2013	1,50%	20,00%
CAIXA INSTITUCIONAL FI AÇÕES BDR NÍVEL I		0,62	10,22	18,68	80,40	R\$ 1.097.713.035,63	R\$ 1.000,00	24/06/2013	0,70%	Não possui
CAIXA MULTIGESTOR GLOBAL EQUITIES INVESTIMENTO NO EXTERIOR FIC MULTIMERCADO		-0,45	7,13	-	-	-	Não informado	11/11/2020	1,00%	Não possui
SANTANDER GLOBAL EQUITIES DÓLAR MASTER INVESTIMENTO NO EXTERIOR FI MULTIMERCADO		1,30	11,93	23,89	88,37	R\$ 464.419.008,54	R\$ 50.000,00	09/09/2013	1,00%	Não possui
SANTANDER GO GLOBAL EQUITY ESG REAIS INVESTIMENTO NO EXTERIOR FI MULTIMERCADO		4,33	7,99	16,80	-	-	Não informado	03/07/2020	1,00%	Não possui
SANTANDER GO NORTH AMERICAN EQUITY REAIS INVESTIMENTO NO EXTERIOR FI MULTIMERCADO		-6,99	-3,36	15,52	-	-	Não informado	03/07/2020	1,00%	Não possui
Meta Atuarial 2021 - Índice INPC +5,410%		0,46	2,37	7,92	12,05	-	-	-	-	-
Global BDRX		0,39	10,71	19,76	81,45	-	-	-	-	-
Ibovespa		4,36	-3,51	14,49	61,36	-	-	-	-	-
S&P 500		3,06	11,28	21,12	84,00	-	-	-	-	-

Retorno Mensal (%)

Nome	fev/21	jan/21	dez/20	nov/20	out/20	set/20	ago/20	jul/20	jun/20	mai/20	abr/20	mar/20
Sirfeide Portfólio 4	-	-	-	-	-	-	-	-	-	-	-	-
BB AÇÕES ESG GLOBAIS FIC AÇÕES BDR NÍVEL I	4,00	5,00	0,59	2,01	-1,87	-2,46	14,67	0,98	3,05	1,51	16,38	8,04
BRADERCO INSTITUCIONAL FI AÇÕES BDR NÍVEL I	4,35	4,81	-0,09	2,63	-1,69	-1,69	14,11	1,39	4,13	2,80	16,03	4,76
BRADERCO MULTIGESTORES GLOBAL EQUITY ESG USD INVESTIMENTO NO EXTERIOR FI AÇÕES	3,94	5,28	0,76	3,33	-	-	-	-	-	-	-	-
BRADERCO MULTIGESTORES GLOBAL FIXED INCOME ESG USD INVESTIMENTO NO EXTERIOR FI MULTIMERCADO	0,92	5,41	-2,38	-5,33	-	-	-	-	-	-	-	-
BRADERCO S&P 500 MAIS FI MULTIMERCADO	2,64	-0,25	3,02	10,68	-2,31	-4,71	6,90	5,59	0,86	5,22	11,83	-14,56
CAIXA INSTITUCIONAL FI AÇÕES BDR NÍVEL I	3,55	5,79	0,69	2,43	-1,77	-1,99	15,16	1,88	4,37	2,78	15,96	6,30
CAIXA MULTIGESTOR GLOBAL EQUITIES INVESTIMENTO NO EXTERIOR FIC MULTIMERCADO	3,46	4,02	1,45	-	-	-	-	-	-	-	-	-
SANTANDER GLOBAL EQUITIES DÓLAR MASTER INVESTIMENTO NO EXTERIOR FI MULTIMERCADO	4,60	5,64	0,48	4,36	-0,61	0,54	11,85	1,69	4,43	3,48	18,04	2,60
SANTANDER GO GLOBAL EQUITY ESG REAIS INVESTIMENTO NO EXTERIOR FI MULTIMERCADO	4,30	-0,76	3,12	10,25	-3,16	-2,43	3,74	-	-	-	-	-
SANTANDER GO NORTH AMERICAN EQUITY REAIS INVESTIMENTO NO EXTERIOR FI MULTIMERCADO	5,89	-1,87	3,84	13,59	-2,21	-2,97	8,32	-	-	-	-	-
Meta Atuarial 2021 - Índice INPC +5,410%	1,20	0,69	1,93	1,37	1,33	1,31	0,80	0,92	0,74	0,17	0,19	0,64
Global BDRX	3,93	6,11	0,93	2,55	-1,75	-1,97	14,62	1,77	4,50	2,90	16,32	5,47
Ibovespa	-4,37	-3,32	9,30	15,90	-0,69	-4,80	-3,44	8,27	8,76	8,57	10,25	-29,90
S&P 500	3,63	4,20	1,09	2,31	-0,51	-0,95	12,52	0,26	2,77	4,51	17,63	1,10
CDI	0,13	0,15	0,16	0,15	0,16	0,16	0,16	0,19	0,21	0,24	0,28	0,34
Dólar	0,99	5,37	-2,53	-7,63	2,32	3,10	5,15	-4,98	0,92	-0,01	4,39	15,56
Euro	0,92	4,32	-0,03	-5,12	1,68	1,13	6,30	-0,03	2,08	1,61	3,61	15,86
Ibovespa	-4,37	-3,32	9,30	15,90	-0,69	-4,80	-3,44	8,27	8,76	8,57	10,25	-29,90
IBX	-3,45	-3,03	9,15	15,46	-0,55	-4,58	-3,38	8,41	8,97	8,52	10,27	-30,09
IGP-M	2,53	2,58	0,96	3,28	3,23	4,34	2,74	2,23	1,56	0,28	0,80	1,24

Gráficos

Retorno Acumulado - 16/09/2020 a 18/03/2021 (diária)



Risco x Retorno - 16/09/2020 a 18/03/2021 (diária)



- CAIXA INSTITUCIONAL FI AÇÕES BDR NÍVEL I
- Meta Atuarial 2021 - Índice INPC +5,410%
- BB AÇÕES ESG GLOBAIS FIC AÇÕES BDR NÍVEL I
- S&P 500
- Global BDRX
- SANTANDER GO NORTH AMERICAN EQUITY REAIS INVESTIMENTO NO EXTERIOR FI MULTIMERCADO
- SANTANDER GLOBAL EQUITIES DÓLAR MASTER INVESTIMENTO NO EXTERIOR FI MULTIMERCADO
- CDI
- BRADESCO INSTITUCIONAL FI AÇÕES BDR NÍVEL I
- BRADESCO S&P 500 MAIS FI MULTIMERCADO
- SANTANDER GO GLOBAL EQUITY ESG REAIS INVESTIMENTO NO EXTERIOR FI MULTIMERCADO
- Ibovespa

Resumo	12 meses									
	Nome	Retorno (%)				PL Médio	Aplicação Mínima	Início do Fundo	Taxa de Administração	Taxa de Performance
		Mês	Ano	06 meses	12 meses					
Sirleide Portfólio 4	-	-	-	-	-	-	-	-	-	
BB AÇÕES ESG GLOBAIS FIC AÇÕES BDR NÍVEL I	-	-	-	-	-	R\$ 0,00	29/12/2015	1,00%	Não possui	
BRADERCO INSTITUCIONAL FI AÇÕES BDR NÍVEL I	-	-	-	-	-	R\$ 20.000,00	27/08/2015	0,80%	Não possui	
BRADERCO MULTIGESTORES GLOBAL EQUITY ESG USD INVESTIMENTO NO EXTERIOR FI AÇÕES	-	-	-	-	-	R\$ 1.000,00	29/10/2020	0,50%	Não possui	
BRADERCO MULTIGESTORES GLOBAL FIXED INCOME ESG USD INVESTIMENTO NO EXTERIOR FI MULTIMERCADO	-	-	-	-	-	R\$ 1.000,00	29/10/2020	0,50%	Não possui	
BRADERCO S&P 500 MAIS FI MULTIMERCADO	-	-	-	-	-	R\$ 10.000,00	29/11/2013	1,50%	20,00%	
CAIXA INSTITUCIONAL FI AÇÕES BDR NÍVEL I	-	-	-	-	-	R\$ 1.000,00	24/06/2013	0,70%	Não possui	
CAIXA MULTIGESTOR GLOBAL EQUITIES INVESTIMENTO NO EXTERIOR FIC MULTIMERCADO	-	-	-	-	-	Não informado	11/11/2020	1,00%	Não possui	
SANTANDER GLOBAL EQUITIES DÓLAR MASTER INVESTIMENTO NO EXTERIOR FI MULTIMERCADO	-	-	-	-	-	R\$ 50.000,00	09/09/2013	1,00%	Não possui	
SANTANDER GO GLOBAL EQUITY ESG REAIS INVESTIMENTO NO EXTERIOR FI MULTIMERCADO	-	-	-	-	-	Não informado	03/07/2020	1,00%	Não possui	
SANTANDER GO NORTH AMERICAN EQUITY REAIS INVESTIMENTO NO EXTERIOR FI MULTIMERCADO	-	-	-	-	-	Não informado	03/07/2020	1,00%	Não possui	
Meta Atuarial 2021 - Índice INPC +5,410%	0,50	2,41	7,89	12,06	-	-	-	-	-	
Global BDRX	-0,86	9,33	20,18	74,26	-	-	-	-	-	
Ibovespa	5,62	-2,35	16,60	55,76	-	-	-	-	-	
S&P 500	2,27	10,43	21,20	68,77	-	-	-	-	-	

Retorno Mensal (%)

Nome	fev/21	jan/21	dez/20	nov/20	out/20	set/20	ago/20	jul/20	jun/20	mai/20	abr/20	mar/20
Sirleide Portfólio 4	-	-	-	-	-	-	-	-	-	-	-	-
BB AÇÕES ESG GLOBAIS FIC AÇÕES BDR NÍVEL I	4,00	5,00	0,59	2,01	-1,87	-2,46	14,67	0,98	3,05	1,51	16,38	8,04
BRADERCO INSTITUCIONAL FI AÇÕES BDR NÍVEL I	4,35	4,81	-0,09	2,63	-1,69	-1,69	14,11	1,39	4,13	2,80	16,03	4,76
BRADERCO MULTIGESTORES GLOBAL EQUITY ESG USD INVESTIMENTO NO EXTERIOR FI AÇÕES	3,94	5,28	0,76	3,33	-	-	-	-	-	-	-	-
BRADERCO MULTIGESTORES GLOBAL FIXED INCOME ESG USD INVESTIMENTO NO EXTERIOR FI MULTIMERCADO	0,92	5,41	-2,38	-5,33	-	-	-	-	-	-	-	-
BRADERCO S&P 500 MAIS FI MULTIMERCADO	2,64	-0,25	3,02	10,68	-2,31	-4,71	6,90	5,59	0,86	5,22	11,83	-14,56
CAIXA INSTITUCIONAL FI AÇÕES BDR NÍVEL I	3,55	5,79	0,69	2,43	-1,77	-1,99	15,16	1,88	4,37	2,78	15,96	6,30
CAIXA MULTIGESTOR GLOBAL EQUITIES INVESTIMENTO NO EXTERIOR FIC MULTIMERCADO	3,46	4,02	1,45	-	-	-	-	-	-	-	-	-
SANTANDER GLOBAL EQUITIES DÓLAR MASTER INVESTIMENTO NO EXTERIOR FI MULTIMERCADO	4,60	5,64	0,48	4,36	-0,61	0,54	11,85	1,69	4,43	3,48	18,04	2,60
SANTANDER GO GLOBAL EQUITY ESG REAIS INVESTIMENTO NO EXTERIOR FI MULTIMERCADO	4,30	-0,76	3,12	10,25	-3,16	-2,43	3,74	-	-	-	-	-
SANTANDER GO NORTH AMERICAN EQUITY REAIS INVESTIMENTO NO EXTERIOR FI MULTIMERCADO	5,89	-1,87	3,84	13,59	-2,21	-2,97	8,32	-	-	-	-	-
Meta Atuarial 2021 - Índice INPC +5,410%	1,20	0,69	1,93	1,37	1,33	1,31	0,80	0,92	0,74	0,17	0,19	0,64
Global BDRX	3,93	6,11	0,93	2,55	-1,75	-1,97	14,62	1,77	4,50	2,90	16,32	5,47
Ibovespa	-4,37	-3,32	9,30	15,90	-0,69	-4,80	-3,44	8,27	8,76	8,57	10,25	-29,90
S&P 500	3,63	4,20	1,09	2,31	-0,51	-0,95	12,52	0,26	2,77	4,51	17,63	1,10
CDI	0,13	0,15	0,16	0,15	0,16	0,16	0,16	0,19	0,21	0,24	0,28	0,34
Dólar	0,99	5,37	-2,53	-7,63	2,32	3,10	5,15	-4,98	0,92	-0,01	4,39	15,56
Euro	0,92	4,32	-0,03	-5,12	1,68	1,13	6,30	-0,03	2,08	1,61	3,61	15,86
Ibovespa	-4,37	-3,32	9,30	15,90	-0,69	-4,80	-3,44	8,27	8,76	8,57	10,25	-29,90
IBX	-3,45	-3,03	9,15	15,46	-0,55	-4,58	-3,38	8,41	8,97	8,52	10,27	-30,09
IGP-M	2,53	2,58	0,96	3,28	3,23	4,34	2,74	2,23	1,56	0,28	0,80	1,24



Gráficos

Retorno Acumulado - 17/09/2020 a 19/03/2021 (diária)



Risco x Retorno - 17/09/2020 a 19/03/2021 (diária)



- Meta Atuarial 2021 - Índice INPC +5,410%
- S&P 500
- Global BDRX
- CDI
- Ibovespa

Gráfico

Risco x Retorno

Não existem informações para o período.

Retorno (%)

Ativo	Mês	Ano	06 meses	12 meses	Período	Saldo Inicial (R\$)	Saldo Bruto (R\$)
Sirleide Portfólio 4	-	-	-	-	-	0,00	0,00
% do CDI	-	-	-	-	-	-	-
CDI	0,11	0,39	0,95	2,29	0,65		
Dólar	0,31	6,75	5,21	12,13	2,69		
Ibovespa	4,36	-3,51	14,49	61,36	9,57		
IBX	4,33	-2,32	15,74	62,91	10,61		
IGP-M	0,66	5,86	16,51	28,99	9,14		
Poupança	0,30	1,31	3,11	6,23	2,15		

Composição do Portfólio

Composição por ativo

Composição por tipo de fundo

SANTANDER GO NORTH AMERICAN EQUITY REAIS INVESTIMENTO NO EXTERIOR FI MULTIMERCADO	0,00 %
SANTANDER GLOBAL EQUITIES DÓLAR MASTER INVESTIMENTO NO EXTERIOR FI MULTIMERCADO	0,00 %
BRADERCO INSTITUCIONAL FI AÇÕES BDR NÍVEL I	0,00 %
BRADERCO MULTIGESTORES GLOBAL EQUITY ESG USD INVESTIMENTO NO EXTERIOR FI AÇÕES	0,00 %
CAIXA MULTIGESTOR GLOBAL EQUITIES INVESTIMENTO NO EXTERIOR FIC MULTIMERCADO	0,00 %
Meta Atuarial 2021 - Índice INPC +5,410%	0,00 %
S&P 500	0,00 %
BRADERCO MULTIGESTORES GLOBAL FIXED INCOME ESG USD INVESTIMENTO NO EXTERIOR FI MULTIMERCADO	0,00 %
BRADERCO S&P 500 MAIS FI MULTIMERCADO	0,00 %
SANTANDER GO GLOBAL EQUITY ESG REAIS INVESTIMENTO NO EXTERIOR FI MULTIMERCADO	0,00 %
Global BDRX	0,00 %
Ibovespa	0,00 %
CAIXA INSTITUCIONAL FI AÇÕES BDR NÍVEL I	0,00 %
BB AÇÕES ESG GLOBAIS FIC AÇÕES BDR NÍVEL I	0,00 %

Ações Livre	0,00 %
Multimercados Livre	0,00 %
Índice - Renda Variável	0,00 %
Outros	0,00 %
Multimercados Investimento no Exterior	0,00 %
Ações Investimento no Exterior	0,00 %



## Consulta Consolidada de Fundo

## Dados Gerais

<b>Nome do Fundo:</b> BRADESCO FUNDO DE INVESTIMENTO MULTIMERCADO S&P 500 MAIS	<b>CNPJ:</b> 18.079.540/0001-78
<b>Administrador:</b> BANCO BRADESCO S.A.	<b>CNPJ:</b> 60.746.948/0001-12
<b>Situação Atual:</b> EM FUNCIONAMENTO NORMAL	<b>Data Início de Atividades:</b> 29/11/2013
<b>Data de Constituição:</b> 06/11/2013	<b>Web Site:</b>

## Caracterização

<b>Classe:</b> Fundo Multimercado	<b>Forma de Condomínio:</b> Aberto
<b>Indicador de desempenho:</b> OUTROS	<b>Fundo Exclusivo:</b> NÃO
<b>Fundo de Cotas:</b> NÃO	<b>Tratamento Tributário de Longo Prazo:</b> SIM
<b>Destinado Exclusivamente a Investidores Qualificados:</b> NÃO	

# Investimento no Exterior

## Artigo 8º III



### CARACTERÍSTICAS

Gestão: Bradesco Asset Management  
Administrador: Banco Bradesco  
Custodiante: Banco Bradesco  
Auditor: EY  
Taxa de Administração: 1,50%  
Taxa de administração máxima: 1,50%  
Taxa de Performance: 20,00%  
Índice de Performance: 100% do S&P 500

### PERFIL DO FUNDO

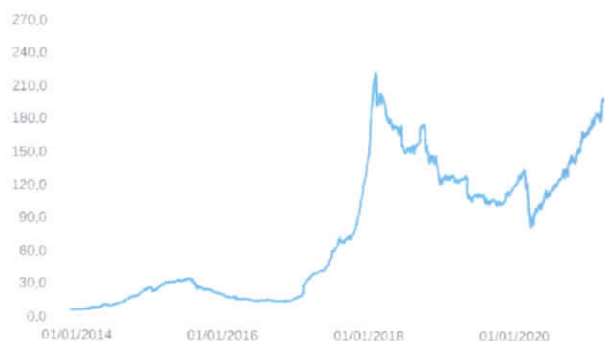
Classificação Quantum: Híbrido  
Classificação Anbima: Multimercados Livre  
Público Alvo: Investidores em geral  
Objetivo: Obter rentabilidade superior à variação do Índice S&P 500®.  
Política de investimento: Aplica seus recursos diretamente em ativos, e/ou indiretamente, por meio de cotas de fundos de investimento, ou ainda pela utilização de instrumentos derivativos.

### RETORNO (%)

	Início	Ano	12 meses	24 meses	36 meses	fev/21	jan/21	dez/20	nov/20	out/20	set/20	ago/20	jul/20	jun/20	mai/20	abr/20	mar/20
Fundo	208,63	5,01	58,71	36,74	44,53	2,64	-0,25	3,02	10,68	-2,31	-4,71	6,90	5,59	0,86	5,22	11,83	-14,56
Excesso do INPC Realizado	-	-	-	-	-	1,82	-0,52	1,56	9,73	-3,20	-5,58	6,54	5,15	0,56	5,47	12,06	-14,74
CDI	84,35	0,39	2,29	7,92	14,82	0,13	0,15	0,16	0,15	0,16	0,16	0,16	0,19	0,21	0,24	0,28	0,34
Ibovespa	118,81	-3,51	61,36	14,84	33,45	-4,37	-3,32	9,30	15,90	-0,69	-4,80	-3,44	8,27	8,76	8,57	10,25	-29,90
IGP-M	84,91	5,86	28,99	37,74	48,74	2,53	2,58	0,96	3,28	3,23	4,34	2,74	2,23	1,56	0,28	0,80	1,24
IPCA Realizado	-	-	-	-	-	0,86	0,25	1,35	0,89	0,86	0,64	0,24	0,36	0,26	-0,38	-0,31	0,07

### GRÁFICOS

Patrimônio Líquido (R\$ Milhões) - 02/12/2013 a 18/03/2021 (diária)



Retorno Acumulado - 02/12/2013 a 18/03/2021 (diária)



Fundo

### HISTÓRICO

PL Médio 12 meses: R\$ 136.852.988,09  
Início do Fundo: 29/11/2013  
Máximo Retorno Mensal: 11,83% (abr/2020)  
Mínimo Retorno Mensal: -14,56% (mar/2020)  
Nº de Meses com Retorno Positivo: 65  
Nº de Meses com Retorno Negativo: 22  
Retorno Acumulado Desde o Início: 208,63%  
Volatilidade Desde o Início: 17,13%

Fundo

Ibovespa

IBX

### INFORMAÇÕES OPERACIONAIS

Aplicação mínima: R\$ 10.000,00  
Movimentação mínima: R\$ 1.000,00  
Saldo mínimo: R\$ 1.000,00  
Contato: bram@bram.bradesco.com.br  
Disponibilidade dos recursos aplicados: D+0  
Conversão de cota para aplicação: D+0  
Conversão de cota para resgate: D+1 du  
Disponibilidade dos recursos resgatados: D+4 du



## Comparação de fundos

Busque por nome ou CNPJ de fundos para incluir na comparação

## BRADESCO FUNDO DE INVESTIMENTO MULTIMERCADO S&amp;P 500 MAIS

## Dados gerais

[COMPARAR](#)

CNPJ: 18.079.540/0001-78

Administrador: BANCO BRADESCO S.A.

Classe: Fundo Multimercado

Patrimônio: R\$ 199.027.811,68

Cotistas: 0

Existência: de 29/11/2013 a 15/03/2021

Rentabilidade absoluta: 212,09%

Rentabilidade relativa: 251,41%

Consistência: 72,76%

Sharpe (risco/retorno): 0,47

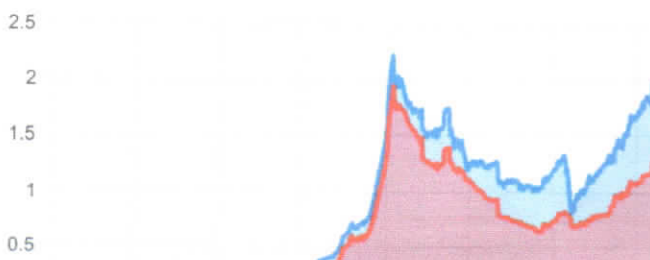
Risco: 17,21%

## Rentabilidade

CDI



## Patrimônio x R\$ 100.000.000,00



## Cotistas x 1.000





Comparação de Fundos - Vérios Investimentos



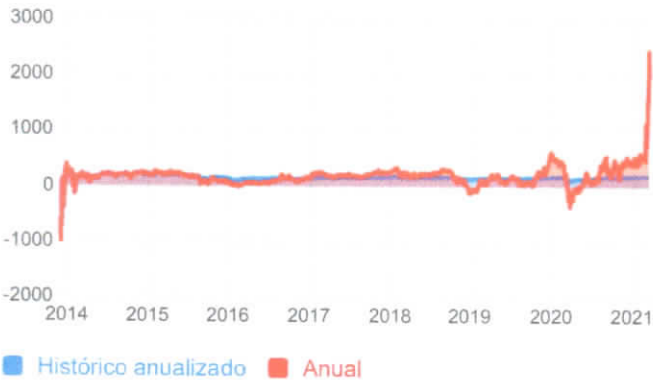
Underwater %



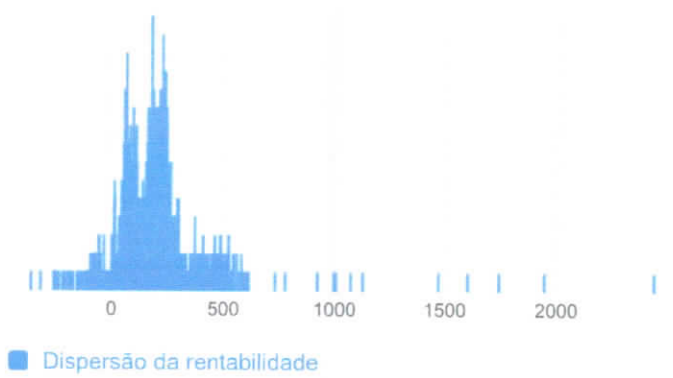
Volatilidade %



Excesso de retorno % sobre o CDI



Dispersão de rentabilidade % sobre o CDI



Comportamento dos investidores

	1 Mês	3 Meses	6 Meses
Patrimônio	↑ 11 milhões	↑ 20 milhões	↑ 40 milhões
Cotistas	↓ 7	↑ 2	↓ 25

Saldo médio por cotista: R\$214 mil

Rentabilidade absoluta %

	ago	set	out	nov	dez	ano	acumulad							
2013					2,55	2,55	2,1							
2014	-1,95	3,85	0,54	1,09	2,89	2,17	-0,20	3,85	2,03	2,66	2,94	1,52	23,44	26,1
2015	-2,14	5,32	-0,75	1,70	2,10	-0,95	1,27	-5,20	-2,13	8,99	1,22	-0,09	8,95	37,1

2016	-5,58	1,36	6,67	0,95	2,46	0,75	4,37	0,80	0,60	-1,11	4,22	2,96	19,47	64,7
2017	1,86	4,39	0,63	1,39	2,11	0,53	2,44	0,50	2,32	2,64	3,21	1,21	25,78	107,2
2018	5,40	-3,40	-2,80	0,45	3,21	-0,07	3,72	3,47	0,67	-6,83	1,77	-8,27	-3,65	99,6
2019	7,63	3,10	1,90	4,32	-6,52	7,06	1,39	-1,56	2,08	2,14	3,64	2,58	30,61	160,6
2020	0,29	-7,51	-14,56	11,83	5,22	0,86	5,59	6,90	-4,71	-2,31	10,68	3,02	12,68	193,6
2021	-0,25	2,64	3,72										6,19	212,6

## Rentabilidade relativa % sobre o CDI

CDI

15/03/21

ANO	jan	fev	mar	abr	maj	jun	jul	ago	set	out	nov	dez	anual	acumulada
2013												326	326	326
2014	-232	493	71	134	336	266	-21	448	226	282	351	160	217	217
2015	-231	649	-72	179	213	-89	108	-470	-192	812	116	-8	68	145
2016	-529	136	575	90	222	65	395	66	54	-106	407	264	139	145
2017	171	507	60	177	228	65	305	62	362	409	566	224	259	1111
2018	925	-730	-526	88	620	-13	685	612	142	-1.257	359	-1.675	-57	145
2019	1.406	628	404	834	-1.200	1.507	245	-310	446	444	956	686	513	2111
2020	76	-2.547	-4.279	4.152	2.187	399	2.875	4.289	-2.999	-1.473	7.147	1.835	458	2111
2021	-170	1.962	4.531										1.689	2111

Comparação de Fundos é uma ferramenta gratuita criada pela Vérios Investimentos para ajudar pessoas a obter informações sobre mais de 15 mil fundos de investimento de forma simples e prática, contribuindo para aumentar a transparência no mercado financeiro brasileiro. Os dados apresentados são fornecidos pela Comissão de Valores Mobiliários (CVM). Veja o conteúdo completo sobre [fundos de investimento](#).

## Consulta a Informações Diárias de Fundos

**Atenção:** Estas informações tem por base os documentos enviados à CVM pelas Instituições Administradoras dos Fundos de Investimento e são de exclusiva responsabilidade destas. Sua divulgação pela CVM não implica na garantia da veracidade das informações prestadas ou do julgamento sobre a qualidade do fundo.

Competência: 02/2021							
Nome do Fundo: BRADESCO FUNDO DE INVESTIMENTO MULTIMERCADO S&P 500 MAIS						CNPJ: 18.079.540/0001-78	
Administrador: BANCO BRADESCO S.A.						CNPJ: 60.746.948/0001-12	
Dia	Quota (R\$)	Captação no Dia (R\$)	Resgate no Dia (R\$)	Patrimônio Líquido (R\$)	Total da Carteira (R\$)	Nº. Total de Cotistas	Data da próxima informação do PL
01	2,9735063	0,00	90.607,01	176.947.782,29	174.610.478,45	929	02/02/2021
02	3,0141206	10.000,00	120.656,99	179.254.005,52	177.086.970,01	928	03/02/2021
03	3,0168003	101.500,00	0,00	179.514.866,48	179.606.752,91	929	04/02/2021
04	3,0408668	162.166,09	11.541,07	181.097.570,50	179.859.478,78	929	05/02/2021
05	3,0587595	26.400,00	77.827,98	182.111.735,02	181.198.424,90	929	08/02/2021
06							
07							
08	3,0759826	36.404,66	19.193,09	183.154.373,33	182.314.162,37	928	09/02/2021
09	3,0767045	530.000,00	237.521,56	183.489.834,98	183.862.925,17	928	10/02/2021
10	3,0744802	109.611,00	4.043,72	183.462.750,27	183.947.604,73	929	11/02/2021
11	3,0812853	207.198,66	0,00	184.076.029,90	184.016.567,28	930	12/02/2021
12	3,0981806	501.100,00	11.334,63	185.575.118,68	184.697.755,15	933	17/02/2021
13							
14							
15							
16							
17	3,0928468	136.500,00	48.087,25	185.344.044,29	185.851.992,50	933	18/02/2021
18	3,0783106	268.304,49	67.980,01	184.673.263,14	185.810.333,66	932	19/02/2021
19	3,0751481	120.000,00	113.227,88	184.490.310,43	184.938.932,71	932	22/02/2021
20							
21							
22	3,0499926	0,00	12.961,08	182.968.174,50	184.832.372,16	931	23/02/2021
23	3,0562623	39.200,00	288.510,03	183.094.983,06	183.297.826,92	929	24/02/2021
24	3,0899103	8.000,00	86.751,60	185.032.020,44	183.587.036,36	927	25/02/2021
25	3,0146992	340.000,00	0,00	180.868.178,32	185.945.130,48	929	26/02/2021
26	3,0088305	38.000,00	37.606,65	180.516.477,22	181.205.249,82	926	01/03/2021
27							
28							



## Consulta a Informações Diárias de Fundos

**Atenção:** Estas informações tem por base os documentos enviados à CVM pelas Instituições Administradoras dos Fundos de Investimento e são de exclusiva responsabilidade destas. Sua divulgação pela CVM não implica na garantia da veracidade das informações prestadas ou do julgamento sobre a qualidade do fundo.

Competência:	03/2021
Nome do Fundo:	BRADESCO FUNDO DE INVESTIMENTO MULTIMERCADO S&P 500 MAIS
Administrador:	BANCO BRADESCO S.A.
CNPJ:	18.079.540/0001-78
CNPJ:	60.746.948/0001-12

Dia	Quota (R\$)	Captação no Dia (R\$)	Resgate no Dia (R\$)	Patrimônio Líquido (R\$)	Total da Carteira (R\$)	Nº. Total de Cotistas	Data da próxima informação do PL
01	3,0682961	419.250,00	52.782,65	184.450.613,42	181.005.485,79	926	02/03/2021
02	3,0517521	198.500,00	162.867,64	183.491.709,18	184.783.036,41	925	03/03/2021
03	3,0082069	46.500,00	312.169,30	180.607.811,62	183.810.417,26	922	04/03/2021
04	2,9686877	50.000,00	236.674,52	178.048.466,42	181.191.635,79	922	05/03/2021
05	3,0270553	560.000,00	13.490,00	182.095.598,30	179.226.048,35	922	08/03/2021
06							
07							
08	3,0122281	31.000,00	30.240,04	181.204.414,21	182.455.626,89	922	09/03/2021
09	3,0528558	41.602,42	13.129,04	183.676.900,30	181.379.915,89	923	10/03/2021
10	3,1084875	7.041.187,63	233.326,35	193.831.874,77	190.863.334,73	923	11/03/2021
11	3,0986571	3.308.000,00	1.012,04	196.525.881,90	197.495.979,96	924	12/03/2021
12	3,1028516	524.978,05	7.672,72	197.309.217,01	197.412.956,25	925	15/03/2021
13							
14							
15	3,1208891	62.733,99	6.237,98	198.512.711,17	197.519.047,88	926	16/03/2021
16	3,1205015	374.700,00	75.061,45	198.787.690,51	199.049.792,05	926	17/03/2021
17	3,1255879	170.000,00	253.905,91	199.027.811,68	199.207.776,70	925	18/03/2021
18	3,0862625	8.000,00	22.474,70	196.509.213,19	199.528.984,38	924	19/03/2021
19	3,0778305	550.725,61	2.522,31	196.520.534,28	197.539.043,04	923	22/03/2021
20							
21							
22	3,0998801	70.000,00	1.017,83	197.997.391,13	196.825.677,22	924	23/03/2021
23	3,0749276	77.800,00	57.808,41	196.423.604,11	198.299.183,82	924	24/03/2021
24	3,0623447	154.000,00	1.651.740,83	194.122.077,65	196.867.300,01	925	25/03/2021
25							
26							
27							
28							
29							
30							
31							

## Consulta Consolidada de Fundo

## Dados Gerais

<b>Nome do Fundo:</b> BRADESCO MULTIGESTORES GLOBAL FIXED INCOME ESG USD FUNDO DE INVESTIMENTO MULTIMERCADO IE	<b>CNPJ:</b> 38.389.079/0001-67
<b>Administrador:</b> BANCO BRADESCO S.A.	<b>CNPJ:</b> 60.746.948/0001-12
<b>Situação Atual:</b> EM FUNCIONAMENTO NORMAL	<b>Data Início de Atividades:</b> 29/10/2020
<b>Data de Constituição:</b> 01/10/2020	<b>Web Site:</b> WWW.BRADESCOBEMDTVM.COM.BR

## Caracterização

<b>Classe:</b> Fundo Multimercado	<b>Forma de Condomínio:</b> Aberto
<b>Indicador de desempenho:</b> OUTROS	<b>Fundo Exclusivo:</b> NÃO
<b>Fundo de Cotas:</b> NÃO	<b>Tratamento Tributário de Longo Prazo:</b> SIM
<b>Destinado Exclusivamente a Investidores Qualificados:</b> SIM	

# Investimento no Exterior

## Artigo 9º II – A



**:: BRADESCO MULTIGESTORES GLOBAL FIXED INCOME ESG USD INVESTIMENTO NO EXTERIOR FI MULTIMERCADO**

**CARACTERÍSTICAS**

Gestão: Bradesco Asset Management  
Administrador: Banco Bradesco  
Custodiante: Banco Bradesco  
Auditor: Deloitte Touche Tohmatsu  
Taxa de Administração: 0,50%  
Taxa de administração máxima: Não possui  
Taxa de Performance: Não possui  
Índice de Performance: Não possui

**PERFIL DO FUNDO**

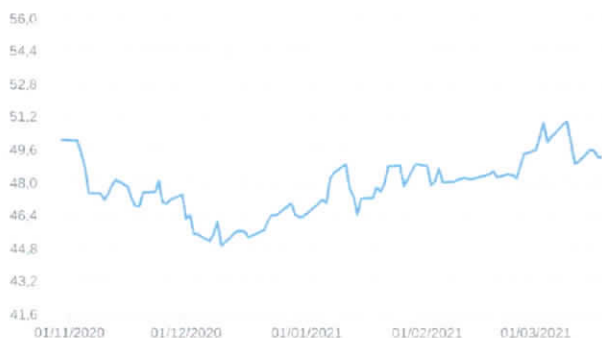
Classificação Quantum: Híbrido  
Classificação Anbima: Multimercados Investimento no Exterior  
Público Alvo: Exclusivo  
Objetivo: Obter ganhos de capital.  
Política de investimento: Aplica seus recursos em diversas classes de ativos, analisando os fatores de desempenho ambiental, social e de governança corporativa, sem o compromisso de concentração em nenhuma classe específica.

**RETORNO (%)**

	Início	Ano	12 meses	24 meses	36 meses	fev/21	jan/21	dez/20	nov/20	out/20	set/20	ago/20	jul/20	jun/20	mai/20	abr/20	mar/20
Fundo	-2,14	6,03	-	-	-	0,92	5,41	-2,38	-5,33	-	-	-	-	-	-	-	-
Excesso do INPC Realizado	-	-	-	-	-	0,10	5,14	-3,84	-6,28	-	-	-	-	-	-	-	-
CDI	0,72	0,39	2,29	7,92	14,82	0,13	0,15	0,16	0,15	0,16	0,16	0,16	0,19	0,21	0,24	0,28	0,34
Ibovespa	18,90	-3,51	61,36	14,84	33,45	-4,37	-3,32	9,30	15,90	-0,69	-4,80	-3,44	8,27	8,76	8,57	10,25	-29,90
IGP-M	10,55	5,86	28,99	37,74	48,74	2,53	2,58	0,96	3,28	3,23	4,34	2,74	2,23	1,56	0,28	0,80	1,24
IPCA Realizado	-	-	-	-	-	0,86	0,25	1,35	0,89	0,86	0,64	0,24	0,36	0,26	-0,38	-0,31	0,07

**GRÁFICOS**

Patrimônio Líquido (R\$ Milhões) - 30/10/2020 a 18/03/2021 (diária)



Retorno Acumulado - 30/10/2020 a 18/03/2021 (diária)



Fundo

**HISTÓRICO**

PL Médio 12 meses: -  
Início do Fundo: 29/10/2020  
Máximo Retorno Mensal: 5,41% (jan/2021)  
Mínimo Retorno Mensal: -5,33% (nov/2020)  
Nº de Meses com Retorno Positivo: 2  
Nº de Meses com Retorno Negativo: 2  
Retorno Acumulado Desde o Início: -2,14%  
Volatilidade Desde o Início: 17,45%

Fundo

Ibovespa

IBX

**INFORMAÇÕES OPERACIONAIS**

Aplicação mínima: R\$ 1.000,00  
Movimentação mínima: R\$ 500,00  
Saldo mínimo: R\$ 500,00  
Contato: bram@bram.bradesco.com.br  
Disponibilidade dos recursos aplicados: D+0  
Conversão de cota para aplicação: D+1 du  
Conversão de cota para resgate: D+1 du  
Disponibilidade dos recursos resgatados: D+4 du





## Comparação de fundos

Busque por nome ou CNPJ de fundos para incluir na comparação

## BRADESCO MULTIGESTORES GLOBAL FIXED INCOME ESG USD FUNDO DE INVESTIMENTO MULTIMERCADO IE

## Dados gerais

[COMPARAR](#)

CNPJ: 38.389.079/0001-67

Administrador: BANCO BRADESCO S.A.

Classe: Fundo Multimercado

Patrimônio: R\$ 49.174.820,32

Cotistas: 0

Existência: de 29/10/2020 a 15/03/2021

Rentabilidade absoluta: -1,41%

Rentabilidade relativa: -204,31%

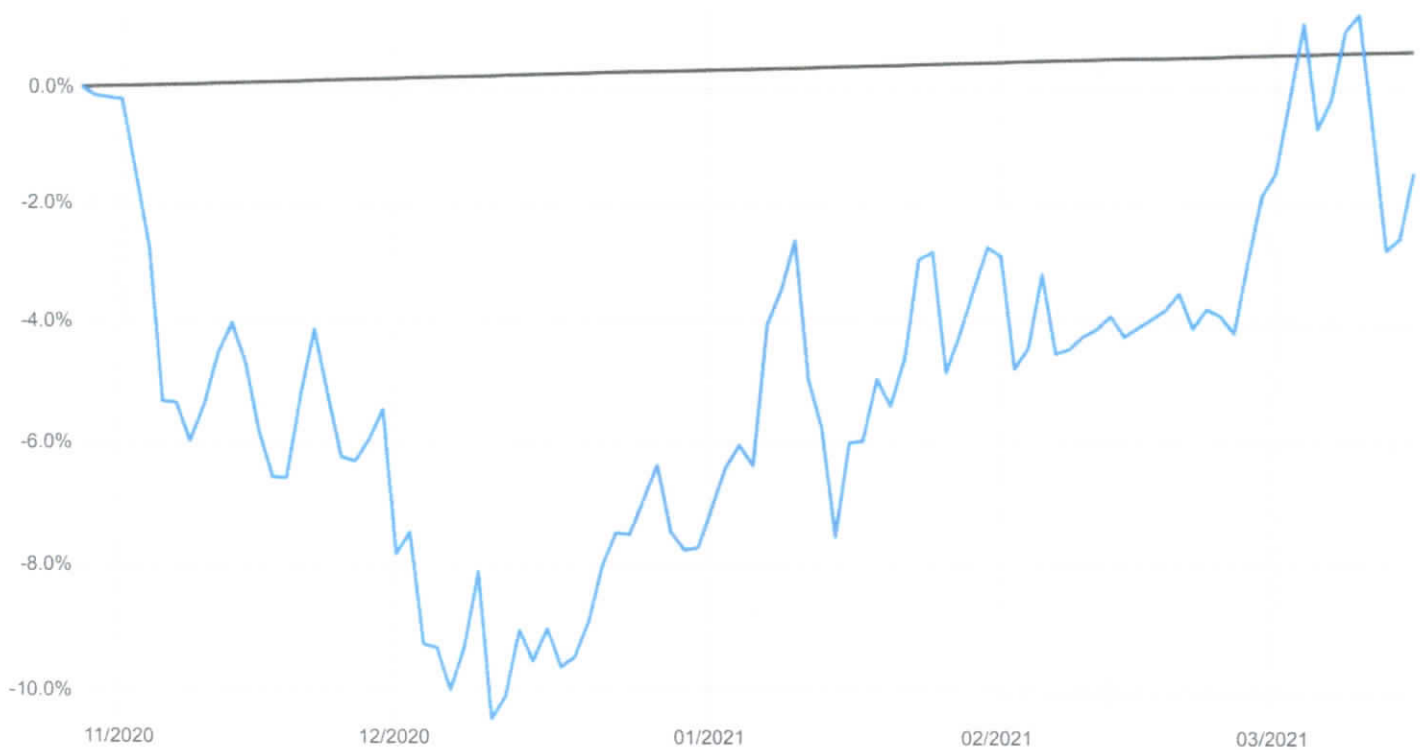
Consistência: N/A

Sharpe (risco/retorno): -0,31

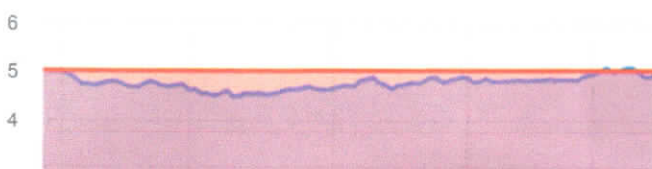
Risco: 17,53%

## Rentabilidade

CDI



## Patrimônio x R\$ 10.000.000,00

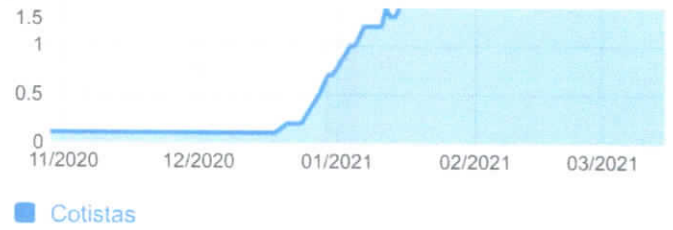


## Cotistas x 10

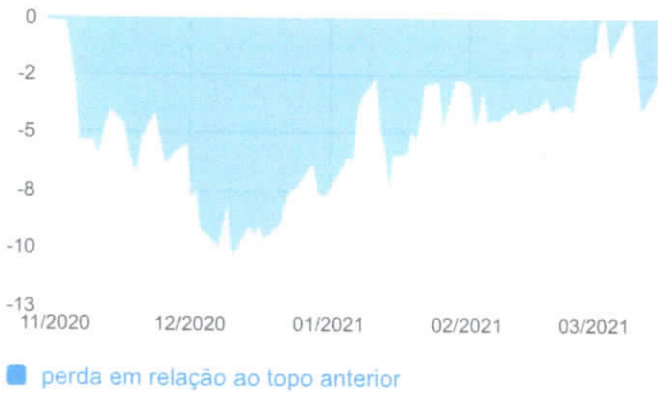


26/03/2021

Comparação de Fundos - Vérios Investimentos



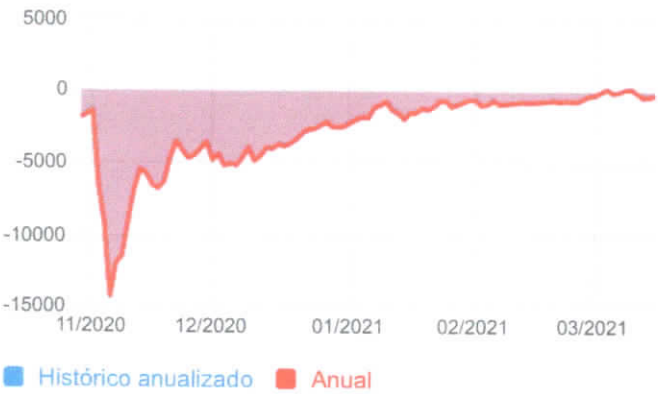
Underwater %



Volatilidade %



Excesso de retorno % sobre o CDI



Dispersão de rentabilidade

Não aplicável para fundos com menos de 12 meses.

Dispersão da rentabilidade

Comportamento dos investidores

	1 Mês	3 Meses	6 Meses
Patrimônio	↑ 6 mil	↑ 145 mil	↑ 145 mil
Cotistas	↑ 3	↑ 27	↑ 27

Saldo médio por cotista: R\$2 milhões

Rentabilidade absoluta %

ano	jan	fev	mar	abr	maj	jun	jul	ago	set	out	nov	dez	anb	acumulado
2020														
2021													-0,14	-5,33
													-2,38	-7,71
														-7,71

2021	5,41	0,92	0,42										6,82	-1,41
------	------	------	------	--	--	--	--	--	--	--	--	--	------	-------

## Rentabilidade relativa % sobre o CDI

CDI

Bolsa

ano	jan	fev	mar	abr	mai	jun	jul	ago	set	out	nov	dez	ano	acumulado
2020														
2021	3.621	684	505										1.861	-204

Comparação de Fundos é uma ferramenta gratuita criada pela Vérios Investimentos para ajudar pessoas a obter informações sobre mais de 15 mil fundos de investimento de forma simples e prática, contribuindo para aumentar a transparência no mercado financeiro brasileiro. Os dados apresentados são fornecidos pela Comissão de Valores Mobiliários (CVM). Veja o conteúdo completo sobre [fundos de investimento](#).



## Consulta a Informações Diárias de Fundos

**Atenção:** Estas informações tem por base os documentos enviados à CVM pelas Instituições Administradoras dos Fundos de Investimento e são de exclusiva responsabilidade destas. Sua divulgação pela CVM não implica na garantia da veracidade das informações prestadas ou do julgamento sobre a qualidade do fundo.

Competência: 02/2021							
Nome do Fundo: BRADESCO MULTIGESTORES GLOBAL FIXED INCOME ESG USD FUNDO DE INVESTIMENTO MULTIMERCADO IE						CNPJ: 38.389.079/0001-67	
Administrador: BANCO BRADESCO S.A.						CNPJ: 60.746.948/0001-12	
Dia	Quota (R\$)	Captação no Dia (R\$)	Resgate no Dia (R\$)	Patrimônio Líquido (R\$)	Total da Carteira (R\$)	Nº. Total de Cotistas	Data da próxima informação do PL
01	0,9713067	0,00	0,00	48.773.253,51	48.773.774,88	21	02/02/2021
02	0,9523898	0,00	0,00	47.823.359,61	47.826.044,61	21	03/02/2021
03	0,9558629	1.000,00	0,00	47.998.758,19	48.002.598,12	22	04/02/2021
04	0,968323	1.000,00	0,00	48.625.445,11	48.633.443,67	23	05/02/2021
05	0,9549273	4.000,00	0,00	47.956.763,99	47.961.934,37	24	08/02/2021
06							
07							
08	0,9557157	0,00	0,00	47.996.356,02	48.002.684,13	24	09/02/2021
09	0,9578093	0,00	0,00	48.101.497,29	48.107.848,89	24	10/02/2021
10	0,9590836	0,00	0,00	48.165.494,96	48.173.007,34	24	11/02/2021
11	0,9612475	0,00	0,00	48.274.163,02	48.282.844,29	24	12/02/2021
12	0,9577842	0,00	0,00	48.100.235,11	48.135.087,60	24	17/02/2021
13							
14							
15							
16							
17	0,9622403	25.000,00	0,00	48.349.023,02	48.360.043,05	25	18/02/2021
18	0,9650835	0,00	0,00	48.491.882,74	48.504.075,55	25	19/02/2021
19	0,9592199	0,00	0,00	48.197.260,85	48.210.629,44	25	22/02/2021
20							
21							
22	0,9624515	0,00	0,00	48.359.634,04	48.374.904,64	25	23/02/2021
23	0,9613116	2.000,00	3.009,79	48.301.349,69	48.318.796,31	25	24/02/2021
24	0,9583766	0,00	0,00	48.153.880,46	48.173.501,23	25	25/02/2021
25	0,9705134	1.000,00	0,00	48.764.697,30	48.784.484,56	26	26/02/2021
26	0,9818343	0,00	0,00	49.333.528,81	49.351.467,23	26	01/03/2021
27							
28							

## Consulta a Informações Diárias de Fundos

**Atenção:** Estas informações tem por base os documentos enviados à CVM pelas Instituições Administradoras dos Fundos de Investimento e são de exclusiva responsabilidade destas. Sua divulgação pela CVM não implica na garantia da veracidade das informações prestadas ou do julgamento sobre a qualidade do fundo.

Competência: 03/2021 ▼							
Nome do Fundo: BRADESCO MULTIGESTORES GLOBAL FIXED INCOME ESG USD FUNDO DE INVESTIMENTO MULTIMERCADO IE						CNPJ: 38.389.079/0001-67	
Administrador: BANCO BRADESCO S.A.						CNPJ: 60.746.948/0001-12	
Dia	Quota (R\$)	Captação no Dia (R\$)	Resgate no Dia (R\$)	Patrimônio Líquido (R\$)	Total da Carteira (R\$)	Nº. Total de Cotistas	Data da próxima informação do PL
01	0,9857637	0,00	0,00	49.530.970,33	49.532.839,61	26	02/03/2021
02	0,9986988	0,00	0,00	50.180.911,09	50.184.963,11	26	03/03/2021
03	1,0117116	1.000,00	0,00	50.835.755,24	50.840.503,66	27	04/03/2021
04	0,9934203	500,00	0,00	49.917.167,28	49.922.625,86	27	05/03/2021
05	0,9984502	0,00	0,00	50.169.909,03	50.176.558,48	27	08/03/2021
06							
07							
08	1,0104222	0,00	0,00	50.771.474,61	50.779.320,25	27	09/03/2021
09	1,0133458	0,00	0,00	50.918.376,89	50.931.390,47	27	10/03/2021
10	0,993559	5.000,00	0,00	49.929.134,68	49.938.360,18	28	11/03/2021
11	0,9724736	0,00	0,00	48.869.534,99	48.879.951,59	28	12/03/2021
12	0,974518	0,00	0,00	48.972.271,45	48.983.856,86	28	15/03/2021
13							
14							
15	0,9859134	0,00	0,00	49.544.920,10	49.557.676,50	28	16/03/2021
16	0,9847147	0,00	0,00	49.484.686,59	49.498.634,48	28	17/03/2021
17	0,9785486	0,00	0,00	49.174.820,32	49.204.958,44	28	18/03/2021
18	0,9712277	15.000,00	0,00	48.821.924,54	48.838.246,38	29	19/03/2021
19							
20							
21							
22							
23							
24							
25							
26							
27							
28							
29							

## Consulta Consolidada de Fundo

## Dados Gerais

<b>Nome do Fundo:</b> BRADESCO MULTIGESTORES GLOBAL EQUITY ESG USD FUNDO DE INVESTIMENTO EM AÇÕES IE	<b>CNPJ:</b> 37.703.644/0001-56
<b>Administrador:</b> BANCO BRADESCO S.A.	<b>CNPJ:</b> 60.746.948/0001-12
<b>Situação Atual:</b> EM FUNCIONAMENTO NORMAL	<b>Data Início de Atividades:</b> 29/10/2020
<b>Data de Constituição:</b> 25/09/2020	<b>Web Site:</b> WWW.BRADESCOBEMDTVM.COM.BR

## Caracterização

<b>Classe:</b> Fundo de Ações	<b>Forma de Condomínio:</b> Aberto
<b>Indicador de desempenho:</b> OUTROS	<b>Fundo Exclusivo:</b> NÃO
<b>Fundo de Cotas:</b> NÃO	<b>Tratamento Tributário de Longo Prazo:</b> NÃO
<b>Destinado Exclusivamente a Investidores Qualificados:</b> SIM	

# Investimento no Exterior

## Artigo 9º II - A





**:: BRADESCO MULTIGESTORES GLOBAL EQUITY ESG USD INVESTIMENTO NO EXTERIOR FI AÇÕES**

INPC: 37,713 (30/10/2020 a 18/03/2021)

**CARACTERÍSTICAS**

Gestão: Bradesco Asset Management  
Administrador: Banco Bradesco  
Custodiante: Banco Bradesco  
Auditor: Deloitte Touche Tohmatsu  
Taxa de Administração: 0,50%  
Taxa de administração máxima: Não possui  
Taxa de Performance: Não possui  
Índice de Performance: Não possui

**PERFIL DO FUNDO**

Classificação Quantum: Ações - Ativo  
Classificação Anbima: Ações Investimento no Exterior  
Público Alvo: Investidores em geral  
Objetivo: Obter ganhos de capital.  
Política de investimento: Aplica seus recursos analisando os fatores de desempenho ambiental, social e de governança corporativa (na sigla em inglês ESG - Environmental, Social and Governance).

**RETORNO (%)**

	Início	Ano	12 meses	24 meses	36 meses	fev/21	jan/21	dez/20	nov/20	out/20	set/20	ago/20	jul/20	jun/20	mai/20	abr/20	mar/20
Fundo	16,03	11,60	-	-	-	3,94	5,28	0,76	3,33	-	-	-	-	-	-	-	-
Excesso do INPC Realizado	-	-	-	-	-	3,12	5,01	-0,70	2,38	-	-	-	-	-	-	-	-
CDI	0,72	0,39	2,29	7,92	14,82	0,13	0,15	0,16	0,15	0,16	0,16	0,16	0,19	0,21	0,24	0,28	0,34
Ibovespa	18,90	-3,51	61,36	14,84	33,45	-4,37	-3,32	9,30	15,90	-0,69	-4,80	-3,44	8,27	8,76	8,57	10,25	-29,90
IGP-M	10,55	5,86	28,99	37,74	48,74	2,53	2,58	0,96	3,28	3,23	4,34	2,74	2,23	1,56	0,28	0,80	1,24
IPCA Realizado	-	-	-	-	-	0,86	0,25	1,35	0,89	0,86	0,64	0,24	0,36	0,26	-0,38	-0,31	0,07

**GRÁFICOS**

Patrimônio Líquido (R\$ Milhões) - 30/10/2020 a 18/03/2021 (diária)



Retorno Acumulado - 30/10/2020 a 18/03/2021 (diária)



Fundo

Fundo

Ibovespa

IBX

**HISTÓRICO**

PL Médio 12 meses: -  
Início do Fundo: 29/10/2020  
Máximo Retorno Mensal: 5,28% (jan/2021)  
Mínimo Retorno Mensal: 0,76% (dez/2020)  
Nº de Meses com Retorno Positivo: 4  
Nº de Meses com Retorno Negativo: 0  
Retorno Acumulado Desde o Início: 16,03%  
Volatilidade Desde o Início: 19,99%

**INFORMAÇÕES OPERACIONAIS**

Aplicação mínima: R\$ 1.000,00  
Movimentação mínima: R\$ 500,00  
Saldo mínimo: R\$ 500,00  
Contato: bram@bram.bradesco.com.br  
Disponibilidade dos recursos aplicados: D+0  
Conversão de cota para aplicação: D+1 du  
Conversão de cota para resgate: D+1 du  
Disponibilidade dos recursos resgatados: D+4 du



## Comparação de fundos

Busque por nome ou CNPJ de fundos para incluir na comparação

## BRADESCO MULTIGESTORES GLOBAL EQUITY ESG USD FUNDO DE INVESTIMENTO EM AÇÕES IE

## Dados gerais

[COMPARAR](#)

CNPJ: 37.703.644/0001-56

Administrador: BANCO BRADESCO S.A.

Classe: Fundo de Ações

Patrimônio: R\$ 59.597.363,64

Cotistas: 0

Existência: de 29/10/2020 a 15/03/2021

Rentabilidade absoluta: 17,56%

Rentabilidade relativa: 2.546,92%

Consistência: N/A

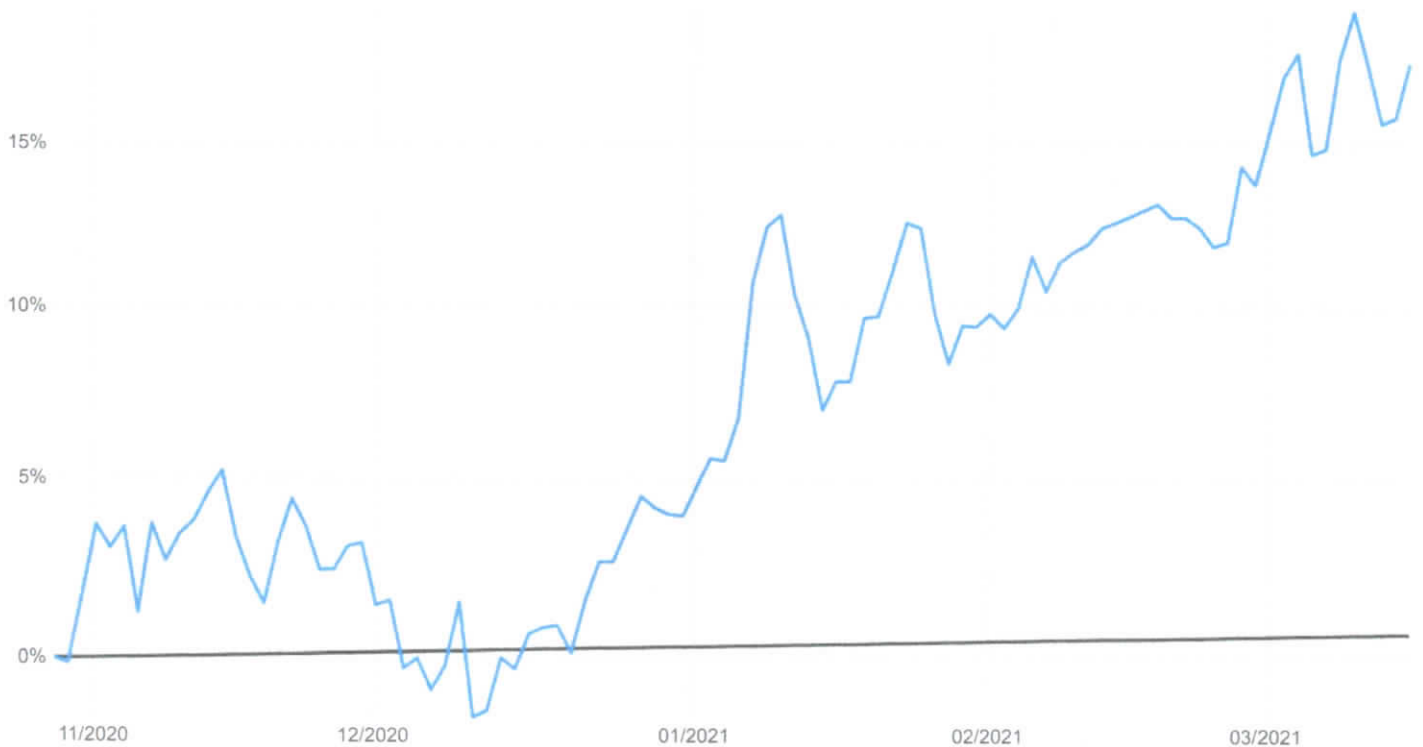
Sharpe (risco/retorno): 2,56

Risco: 20,15%


## Rentabilidade

CDI

IboVSP



## Patrimônio x R\$ 10.000.000,00



## Cotistas x 10







CDI	5,28	3,94	3,33											13,07	17,56
-----	------	------	------	--	--	--	--	--	--	--	--	--	--	-------	-------

## Rentabilidade relativa % sobre o CDI

CDI

Rendado

ano	jan	fev	mar	abr	mai	jun	jul	ago	set	out	nov	dez	ano	acumulada
2020										-1.877	2.228	462	1.234	1.234
2021	3.529	2.930	4.054										3.565	2.547

Comparação de Fundos é uma ferramenta gratuita criada pela Vérios Investimentos para ajudar pessoas a obter informações sobre mais de 15 mil fundos de investimento de forma simples e prática, contribuindo para aumentar a transparência no mercado financeiro brasileiro. Os dados apresentados são fornecidos pela Comissão de Valores Mobiliários (CVM). Veja o conteúdo completo sobre [fundos de investimento](#).

## Consulta a Informações Diárias de Fundos

**Atenção:** Estas informações tem por base os documentos enviados à CVM pelas Instituições Administradoras dos Fundos de Investimento e são de exclusiva responsabilidade destas. Sua divulgação pela CVM não implica na garantia da veracidade das informações prestadas ou do julgamento sobre a qualidade do fundo.

Competência: 02/2021							
Nome do Fundo: BRADESCO MULTIGESTORES GLOBAL EQUITY ESG USD FUNDO DE INVESTIMENTO EM AÇÕES IE						CNPJ: 37.703.644/0001-56	
Administrador: BANCO BRADESCO S.A.						CNPJ: 60.746.948/0001-12	
Dia	Quota (R\$)	Captação no Dia (R\$)	Resgate no Dia (R\$)	Patrimônio Líquido (R\$)	Total da Carteira (R\$)	Nº. Total de Cotistas	Data da próxima informação do PL
01	1,0983431	0,00	0,00	55.358.043,97	55.359.918,91	25	02/02/2021
02	1,0941805	1.000,00	0,00	55.149.242,85	55.158.441,70	26	03/02/2021
03	1,0999998	7.000,00	0,00	55.449.547,49	55.456.077,11	30	04/02/2021
04	1,115654	10.000,00	0,00	56.248.656,60	56.253.523,34	31	05/02/2021
05	1,1051232	0,00	0,00	55.717.716,41	55.723.937,08	31	08/02/2021
06							
07							
08	1,1139877	1.000,00	0,00	56.165.645,08	56.201.900,53	32	09/02/2021
09	1,1170523	30.000,00	0,00	56.350.154,27	56.367.761,90	33	10/02/2021
10	1,1194378	10.000,00	0,00	56.480.493,06	56.489.456,75	34	11/02/2021
11	1,1243382	0,00	0,00	56.727.788,84	56.738.122,83	34	12/02/2021
12	1,125899	0,00	0,00	56.806.487,83	56.844.197,36	34	17/02/2021
13							
14							
15							
16							
17	1,1316418	26.000,00	0,00	57.122.239,09	57.135.325,79	36	18/02/2021
18	1,1274936	0,00	2.005,46	56.910.842,12	56.946.878,11	35	19/02/2021
19	1,1275219	20.000,00	0,00	56.932.272,23	56.966.687,58	36	22/02/2021
20							
21							
22	1,1244763	17.000,00	0,00	56.795.486,89	56.832.876,06	39	23/02/2021
23	1,1186937	20.000,00	3.097,29	56.520.323,02	56.540.169,44	39	24/02/2021
24	1,1200066	0,00	0,00	56.586.655,99	56.653.866,12	39	25/02/2021
25	1,1432674	46.000,00	0,00	57.807.871,86	57.841.445,06	42	26/02/2021
26	1,1376952	11.000,00	0,00	57.537.119,57	57.557.976,08	44	01/03/2021
27							
28							

## Consulta a Informações Diárias de Fundos

**Atenção:** Estas informações tem por base os documentos enviados à CVM pelas Instituições Administradoras dos Fundos de Investimento e são de exclusiva responsabilidade destas. Sua divulgação pela CVM não implica na garantia da veracidade das informações prestadas ou do julgamento sobre a qualidade do fundo.

Competência: 03/2021 ▼							
Nome do Fundo: BRADESCO MULTIGESTORES GLOBAL EQUITY ESG USD FUNDO DE INVESTIMENTO EM AÇÕES IE						CNPJ: 37.703.644/0001-56	
Administrador: BANCO BRADESCO S.A.						CNPJ: 60.746.948/0001-12	
Dia	Quota (R\$)	Captação no Dia (R\$)	Resgate no Dia (R\$)	Patrimônio Líquido (R\$)	Total da Carteira (R\$)	Nº. Total de Cotistas	Data da próxima informação do PL
01	1,1543603	0,00	0,00	58.379.929,84	58.382.029,04	44	02/03/2021
02	1,1713892	0,00	0,00	59.241.142,49	59.267.627,02	44	03/03/2021
03	1,1786653	23.000,00	0,00	59.632.118,77	59.637.006,74	48	04/03/2021
04	1,1471441	0,00	0,00	58.037.365,94	58.044.665,57	48	05/03/2021
05	1,1488228	1.000,00	0,00	58.123.297,04	58.151.764,31	49	08/03/2021
06							
07							
08	1,1772385	22.000,00	0,00	59.582.957,63	59.591.804,83	52	09/03/2021
09	1,1920214	1.000,00	0,00	60.332.153,77	60.642.411,58	53	10/03/2021
10	1,1747833	300.000,00	0,00	59.759.679,21	59.771.363,40	54	11/03/2021
11	1,1567534	0,00	0,00	58.842.519,42	59.054.617,94	54	12/03/2021
12	1,1586413	200.000,00	0,00	59.138.555,61	59.157.049,17	55	15/03/2021
13							
14							
15	1,1756074	5.000,00	0,00	60.009.529,53	60.074.424,37	56	16/03/2021
16	1,179081	50.000,00	5.307,73	60.231.531,81	60.269.168,39	56	17/03/2021
17	1,1663534	16.000,00	0,00	59.597.363,64	59.675.438,87	58	18/03/2021
18	1,1603352	55.000,00	0,00	59.344.851,14	59.429.348,71	61	19/03/2021
19	1,1367375	59.997,00	48.204,39	58.149.748,43	58.220.565,68	62	22/03/2021
20							
21							
22	1,1452159	2.000,00	0,00	58.585.458,89	58.684.262,43	63	23/03/2021
23	1,1411209	30.000,00	0,00	58.405.974,32	58.476.167,78	64	24/03/2021
24	1,1574606	13.000,00	1.012,41	59.254.276,82	59.281.664,46	65	25/03/2021
25							
26							
27							
28							
29							
30							
31							



**Consulta Consolidada de Fundo****Dados Gerais**

<b>Nome do Fundo:</b> FUNDO DE INVEST EM COTAS DE FUNDOS DE INVEST CAIXA MULT MULTIGESTOR GLOBAL EQUITIES INVEST EXTERIOR	<b>CNPJ:</b> 39.528.038/0001-77
<b>Administrador:</b> CAIXA ECONOMICA FEDERAL	<b>CNPJ:</b> 00.360.305/0001-04
<b>Situação Atual:</b> EM FUNCIONAMENTO NORMAL	<b>Data Início de Atividades:</b> 11/11/2020
<b>Data de Constituição:</b> 19/03/2020	<b>Web Site:</b> WWW.CAIXA.GOV.BR

**Caracterização**

<b>Classe:</b> Fundo Multimercado	<b>Forma de Condomínio:</b> Aberto
<b>Indicador de desempenho:</b>	<b>Fundo Exclusivo:</b> NÃO
<b>Fundo de Cotas:</b> SIM	<b>Tratamento Tributário de Longo Prazo:</b> NÃO
<b>Destinado Exclusivamente a Investidores Qualificados:</b> SIM	

# Investimento no Exterior

## Artigo 9º II - A



### CARACTERÍSTICAS

Gestão: Caixa Econômica Federal  
Administrador: Caixa Econômica Federal  
Custodiante: Caixa Econômica Federal  
Auditor: KPMG  
Taxa de Administração: 1,00%  
Taxa de administração máxima: Não possui  
Taxa de Performance: Não possui  
Índice de Performance: Não possui

### PERFIL DO FUNDO

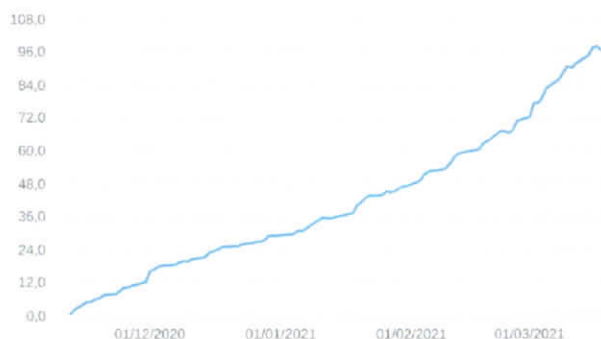
Classificação Quantum: Previdência  
Classificação Anbima: Multimercados Investimento no Exterior  
Público Alvo: Exclusivo previdenciário  
Objetivo: Obter ganhos de capital.  
Política de investimento: Aplica, no mínimo, 95% de seus recursos em cotas de fundos de investimentos de diversas classes, baseando-se em análise dos cenários econômico-financeiro nacional e internacional em seu processo de seleção.

### RETORNO (%)

	Início	Ano	12 meses	24 meses	36 meses	fev/21	jan/21	dez/20	nov/20	out/20	set/20	ago/20	jul/20	jun/20	mai/20	abr/20	mar/20
Fundo	9,48	7,13	-	-	-	3,46	4,02	1,45	-	-	-	-	-	-	-	-	-
Excesso do INPC Realizado	-	-	-	-	-	2,64	3,75	0,00	-	-	-	-	-	-	-	-	-
CDI	0,65	0,39	2,29	7,92	14,82	0,13	0,15	0,16	0,15	0,16	0,16	0,16	0,19	0,21	0,24	0,28	0,34
Ibovespa	9,57	-3,51	61,36	14,84	33,45	-4,37	-3,32	9,30	15,90	-0,69	-4,80	-3,44	8,27	8,76	8,57	10,25	-29,90
IGP-M	9,14	5,86	28,99	37,74	48,74	2,53	2,58	0,96	3,28	3,23	4,34	2,74	2,23	1,56	0,28	0,80	1,24
IPCA Realizado	-	-	-	-	-	0,86	0,25	1,35	0,89	0,86	0,64	0,24	0,36	0,26	-0,38	-0,31	0,07

### GRÁFICOS

Patrimônio Líquido (R\$ Milhões) - 12/11/2020 a 18/03/2021 (diária)



Retorno Acumulado - 12/11/2020 a 18/03/2021 (diária)



Fundo

Fundo

Ibovespa

IBX

### HISTÓRICO

PL Médio 12 meses: -  
Início do Fundo: 11/11/2020  
Máximo Retorno Mensal: 4,02% (jan/2021)  
Mínimo Retorno Mensal: 1,45% (dez/2020)  
Nº de Meses com Retorno Positivo: 3  
Nº de Meses com Retorno Negativo: 0  
Retorno Acumulado Desde o Início: 9,48%  
Volatilidade Desde o Início: 21,08%

### INFORMAÇÕES OPERACIONAIS

Aplicação mínima: Não informado  
Movimentação mínima: Não informado  
Saldo mínimo: Não informado  
Contato: geafi@caixa.gov.br  
Disponibilidade dos recursos aplicados: D+0  
Conversão de cota para aplicação: D+1 du  
Conversão de cota para resgate: D+7 du  
Disponibilidade dos recursos resgatados: D+12 du



## Comparação de fundos

Busque por nome ou CNPJ de fundos para incluir na comparação

## FUNDO DE INVEST EM COTAS DE FUNDOS DE INVEST CAIXA MULT MULTIGESTOR GLOBAL EQUITIES INVEST EXTERIOR

## Dados gerais

[COMPARAR](#)

CNPJ: 39.528.038/0001-77

Administrador: CAIXA ECONOMICA FEDERAL

Classe: Fundo Multimercado

Patrimônio: R\$ 95.534.387,56

Cotistas: 0

Existência: de 11/11/2020 a 15/03/2021

Rentabilidade absoluta: 10,82%

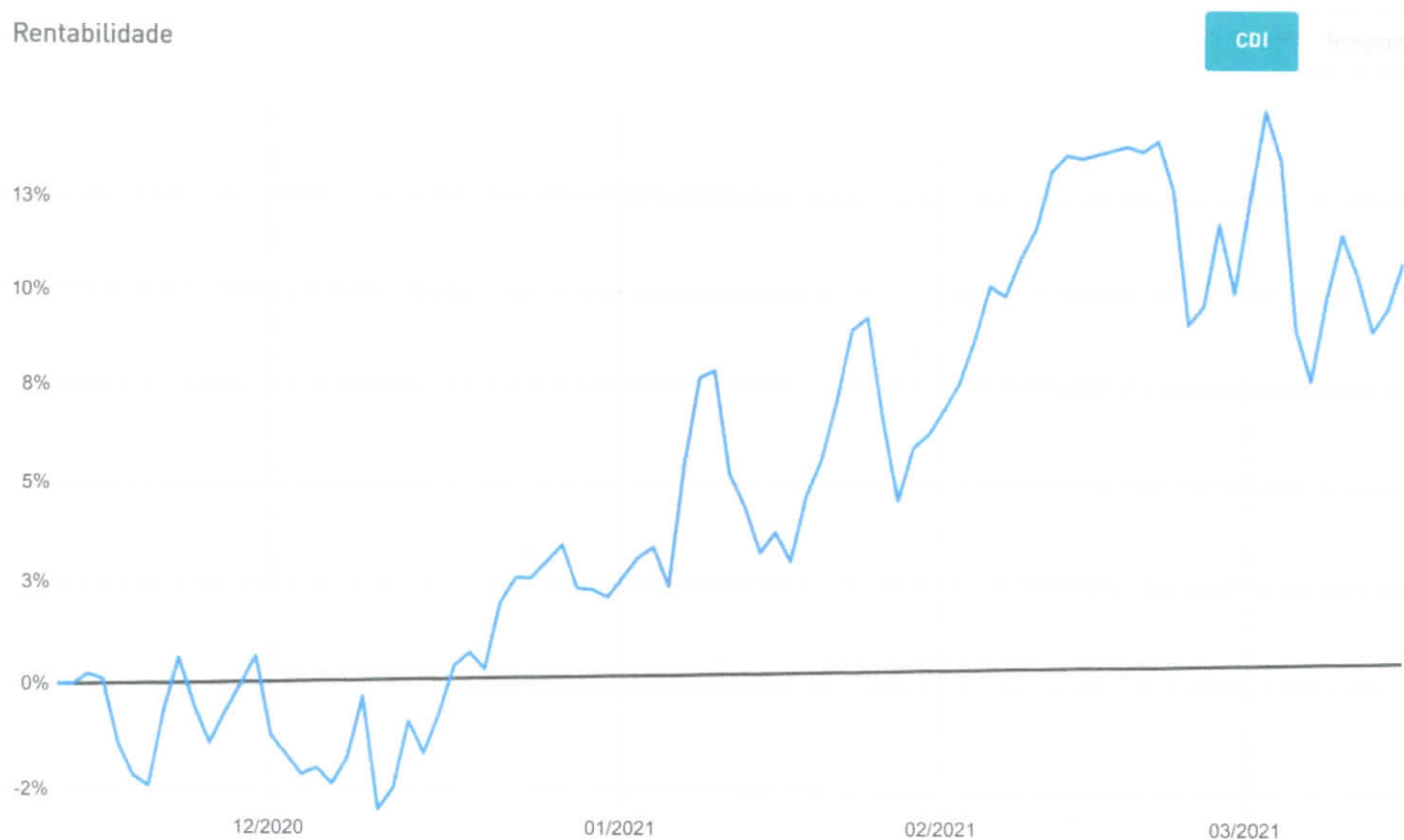
Rentabilidade relativa: 1.718,63%

Consistência: N/A

Sharpe (risco/retorno): 1,58

Risco: 20,78%

## Rentabilidade



## Patrimônio x R\$ 10.000.000,00



## Cotistas x 100

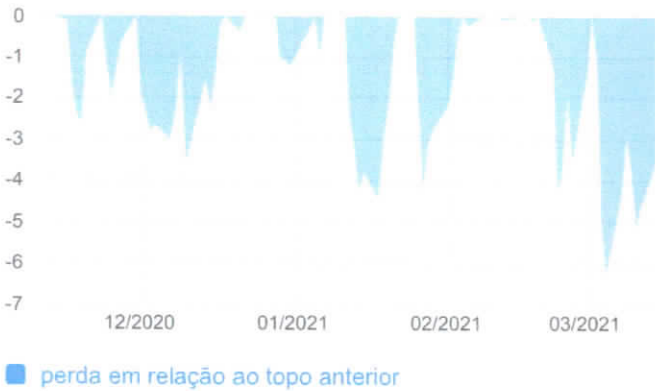




Comparação de Fundos - Vários Investimentos



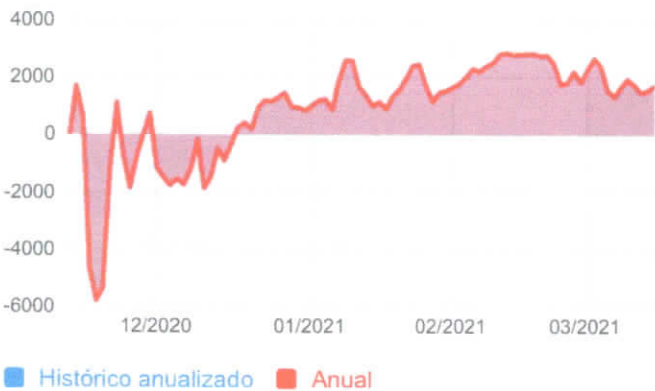
Underwater %



Volatilidade %



Excesso de retorno % sobre o CDI



Dispersão de rentabilidade

Não aplicável para fundos com menos de 12 meses.  
 Dispersão da rentabilidade

Comportamento dos investidores

	1 Mês	3 Meses	6 Meses
Patrimônio	↑ 36 milhões	↑ 68 milhões	↑ 90 milhões
Cotistas	↑ 257	↑ 519	↑ 683

Saldo médio por cotista: R\$138 mil

Rentabilidade absoluta %

ano	jan	fev	mar	abr	mai	jun	jul	ago	set	out	nov	dez	ano	acumulada	
2020															
2021												0,72	1,45	2,19	2,19

2021	4,02	3,46	0,76											8,44	10,82
------	------	------	------	--	--	--	--	--	--	--	--	--	--	------	-------

## Rentabilidade relativa % sobre o CDI

CDI

Inflação

ano	jan	fev	mar	abr	maj	jun	jul	ago	set	out	nov	dez	ano	acumulada		
2020													745	884	836	836
2021	2.689	2.575	927										2.303	1.719		

Comparação de Fundos é uma ferramenta gratuita criada pela Vérios Investimentos para ajudar pessoas a obter informações sobre mais de 15 mil fundos de investimento de forma simples e prática, contribuindo para aumentar a transparência no mercado financeiro brasileiro. Os dados apresentados são fornecidos pela Comissão de Valores Mobiliários (CVM). Veja o conteúdo completo sobre [fundos de investimento](#).

## Consulta a Informações Diárias de Fundos

**Atenção:** Estas informações tem por base os documentos enviados à CVM pelas Instituições Administradoras dos Fundos de Investimento e são de exclusiva responsabilidade destas. Sua divulgação pela CVM não implica na garantia da veracidade das informações prestadas ou do julgamento sobre a qualidade do fundo.

Competência:		02/2021					
Nome do Fundo: FUNDO DE INVEST EM COTAS DE FUNDOS DE INVEST CAIXA MULT MULTIGESTOR GLOBAL EQUITIES INVEST EXTERIOR					CNPJ: 39.528.038/0001-77		
Administrador: CAIXA ECONOMICA FEDERAL					CNPJ: 00.360.305/0001-04		
Dia	Quota (R\$)	Captação no Dia (R\$)	Resgate no Dia (R\$)	Patrimônio Líquido (R\$)	Total da Carteira (R\$)	Nº. Total de Cotistas	Data da próxima informação do PL
01	1.069,13756991	1.451.220,53	89.019,80	47.613.572,48	48.821.822,24	330	02/02/2021
02	1.076,00785578	413.850,00	0,00	48.333.387,64	49.546.726,22	338	03/02/2021
03	1.087,62361883	416.990,80	27.053,45	49.245.095,51	50.512.473,45	344	04/02/2021
04	1.101,43099123	1.642.000,00	0,00	51.512.261,57	52.231.624,25	354	05/02/2021
05	1.098,76063718	561.190,00	1.512,04	51.947.051,11	52.306.940,41	361	08/02/2021
06							
07							
08	1.108,85899113	232.420,11	0,00	52.656.899,78	52.540.171,59	368	09/02/2021
09	1.116,77447345	442.000,00	0,00	53.474.785,95	53.485.206,46	374	10/02/2021
10	1.132,14121117	1.317.000,00	0,00	55.527.595,22	55.619.376,11	383	11/02/2021
11	1.136,66263115	1.472.770,57	0,00	57.222.125,74	57.303.446,60	397	12/02/2021
12	1.135,81714607	1.261.243,65	0,00	58.440.805,79	58.554.958,31	416	17/02/2021
13							
14							
15							
16							
17	1.139,17476864	1.493.225,00	0,00	60.106.789,38	60.138.552,44	426	18/02/2021
18	1.137,73345477	2.308.456,75	27.502,59	62.311.694,85	62.927.101,86	434	19/02/2021
19	1.140,70519161	862.830,11	12.891,15	63.324.390,70	62.946.188,48	443	22/02/2021
20							
21							
22	1.127,0854439	3.253.788,77	0,00	65.822.101,36	65.914.737,39	468	23/02/2021
23	1.091,47984284	973.000,00	0,00	64.715.724,42	64.942.041,05	484	24/02/2021
24	1.096,46308616	1.154.000,00	27.817,56	66.137.371,96	66.295.983,53	496	25/02/2021
25	1.118,27839824	1.055.840,78	0,00	68.509.086,87	68.522.292,06	512	26/02/2021
26	1.099,78002412	3.034.680,76	40.850,76	70.369.651,02	70.540.563,71	540	01/03/2021
27							
28							



## Consulta a Informações Diárias de Fundos

**Atenção:** Estas informações tem por base os documentos enviados à CVM pelas Instituições Administradoras dos Fundos de Investimento e são de exclusiva responsabilidade destas. Sua divulgação pela CVM não implica na garantia da veracidade das informações prestadas ou do julgamento sobre a qualidade do fundo.

Competência: 03/2021 ▼							
Nome do Fundo: FUNDO DE INVEST EM COTAS DE FUNDOS DE INVEST CAIXA MULT MULTIGESTOR GLOBAL EQUITIES INVEST EXTERIOR						CNPJ: 39.528.038/0001-77	
Administrador: CAIXA ECONOMICA FEDERAL						CNPJ: 00.360.305/0001-04	
Dia	Quota (R\$)	Captação no Dia (R\$)	Resgate no Dia (R\$)	Patrimônio Líquido (R\$)	Total da Carteira (R\$)	Nº. Total de Cotistas	Data da próxima informação do PL
01	1.124,84997777	1.661.250,00	1.009,23	73.633.997,93	73.752.139,53	557	02/03/2021
02	1.149,03757983	1.705.195,93	16.000,00	76.906.542,80	77.052.488,93	569	03/03/2021
03	1.135,53883481	1.014.009,24	0,00	77.017.063,71	77.079.540,14	587	04/03/2021
04	1.090,09386529	5.155.000,00	223.420,47	78.866.372,51	79.447.587,31	592	05/03/2021
05	1.076,91418364	4.447.191,93	0,00	82.360.037,67	82.415.009,73	610	08/03/2021
06							
07							
08	1.098,54992103	1.798.940,00	144.799,19	85.668.832,28	86.164.371,57	622	09/03/2021
09	1.115,45506529	1.092.369,52	0,00	88.079.525,11	88.696.950,02	633	10/03/2021
10	1.104,60561275	3.226.785,00	61.545,46	90.388.060,82	90.978.812,23	649	11/03/2021
11	1.089,83560324	635.000,00	0,00	89.814.455,23	90.269.435,84	659	12/03/2021
12	1.095,93657017	1.119.348,74	0,00	91.436.590,83	91.897.437,77	671	15/03/2021
13							
14							
15	1.108,16077631	1.921.580,00	0,00	94.378.065,38	94.573.732,73	683	16/03/2021
16	1.119,87666972	1.697.500,00	0,00	97.073.365,86	97.237.125,05	691	17/03/2021
17	1.094,6598185	661.775,22	0,00	95.549.289,11	95.598.999,18	703	18/03/2021
18	1.081,68956798	655.000,00	23.816,88	95.040.862,64	95.153.774,09	711	19/03/2021
19							
20							
21							
22							
23							
24							
25							
26							
27							
28							
29							
30							
31							

## Consulta Consolidada de Fundo

## Dados Gerais

<b>Nome do Fundo:</b> SANTANDER GLOBAL EQUITIES DÓLAR MASTER MULTIMERCADO IE F1	<b>CNPJ:</b> 17.804.792/0001-50
<b>Administrador:</b> BANCO SANTANDER (BRASIL) S.A.	<b>CNPJ:</b> 90.400.888/0001-42
<b>Situação Atual:</b> EM FUNCIONAMENTO NORMAL	<b>Data Início de Atividades:</b> 09/09/2013
<b>Data de Constituição:</b> 08/03/2013	<b>Web Site:</b> WWW.SANTANDER.COM.BR

## Caracterização

<b>Classe:</b> Fundo Multimercado	<b>Forma de Condomínio:</b> Aberto
<b>Indicador de desempenho:</b> OUTROS	<b>Fundo Exclusivo:</b> NÃO
<b>Fundo de Cotas:</b> NÃO	<b>Tratamento Tributário de Longo Prazo:</b> SIM
<b>Destinado Exclusivamente a Investidores Qualificados:</b> SIM	

# Investimento no Exterior

## Artigo 9º II - A



**:: SANTANDER GLOBAL EQUITIES DÓLAR MASTER INVESTIMENTO NO EXTERIOR FI MULTIMERCADO**

F.R.P. 17.802.742/0001-511 (09/09/2013)

**CARACTERÍSTICAS**

Gestão: Santander Brasil Asset Management  
Administrador: Banco Santander  
Custodiante: Santander Caceis  
Auditor: EY  
Taxa de Administração: 1,00%  
Taxa de administração máxima: Não possui  
Taxa de Performance: Não possui  
Índice de Performance: Não possui

**PERFIL DO FUNDO**

Classificação Quantum: Híbrido  
Classificação Anbima: Multimercados Investimento no Exterior  
Público Alvo: Investidores qualificados  
Objetivo: Obter ganhos de capital.  
Política de investimento: Aplica seus recursos, principalmente, no mercado de ações global, de forma ativa, inclusive por meio de fundos e/ou veículos de investimento disponíveis no mercado internacional.

**RETORNO (%)**

	Início	Ano	12 meses	24 meses	36 meses	fev/21	jan/21	dez/20	nov/20	out/20	set/20	ago/20	jul/20	jun/20	mai/20	abr/20	mar/20
Fundo	368,07	11,93	88,37	109,20	134,83	4,60	5,64	0,48	4,36	-0,61	0,54	11,85	1,69	4,43	3,48	18,04	2,60
Excesso do INPC Realizado	-	-	-	-	-	3,78	5,37	-0,98	3,41	-1,50	-0,33	11,49	1,25	4,13	3,73	18,27	2,42
CDI	88,15	0,39	2,29	7,92	14,82	0,13	0,15	0,16	0,15	0,16	0,16	0,16	0,19	0,21	0,24	0,28	0,34
Ibovespa	113,65	-3,51	61,36	14,84	33,45	-4,37	-3,32	9,30	15,90	-0,69	-4,80	-3,44	8,27	8,76	8,57	10,25	-29,90
IGP-M	89,17	5,86	28,99	37,74	48,74	2,53	2,58	0,96	3,28	3,23	4,34	2,74	2,23	1,56	0,28	0,80	1,24
IPCA Realizado	-	-	-	-	-	0,86	0,25	1,35	0,89	0,86	0,64	0,24	0,36	0,26	-0,38	-0,31	0,07

**GRÁFICOS**

**Patrimônio Líquido (R\$ Milhões) - 09/09/2013 a 18/03/2021 (diária)**



**Retorno Acumulado - 09/09/2013 a 18/03/2021 (diária)**



Fundo

**HISTÓRICO**

PL Médio 12 meses: R\$ 726.527.526,50  
Início do Fundo: 09/09/2013  
Máximo Retorno Mensal: 18,04% (abr/2020)  
Mínimo Retorno Mensal: -14,31% (out/2018)  
Nº de Meses com Retorno Positivo: 59  
Nº de Meses com Retorno Negativo: 30  
Retorno Acumulado Desde o Início: 368,07%  
Volatilidade Desde o Início: 16,12%

Fundo

Ibovespa

IBX

**INFORMAÇÕES OPERACIONAIS**

Aplicação mínima: R\$ 50.000,00  
Movimentação mínima: R\$ 10.000,00  
Saldo mínimo: R\$ 10.000,00  
Contato: [asset.atendimento@santanderam.com](mailto:asset.atendimento@santanderam.com)  
Disponibilidade dos recursos aplicados: D+0  
Conversão de cota para aplicação: D+1 du  
Conversão de cota para resgate: D+1 du  
Disponibilidade dos recursos resgatados: D+8 du





## Comparação de fundos

Busque por nome ou CNPJ de fundos para incluir na comparação

## SANTANDER GLOBAL EQUITIES DÓLAR MASTER MULTIMERCADO IE FI

## Dados gerais

[COMPARAR](#)

CNPJ: 17.804.792/0001-50

Administrador: BANCO SANTANDER (BRASIL) S.A.

Classe: Fundo Multimercado

Patrimônio: R\$ 1.551.237.048,22

Cotistas: 0

Existência: de 06/09/2013 a 15/03/2021

Rentabilidade absoluta: 376,32%

Rentabilidade relativa: 426,89%

Consistência: 69,72%

Sharpe (risco/retorno): 0,89

Risco: 16,09%

## Rentabilidade

CDI

Fundos



## Patrimônio x R\$ 1.000.000.000,00

2

1.5

1



## Cotistas x 10.000

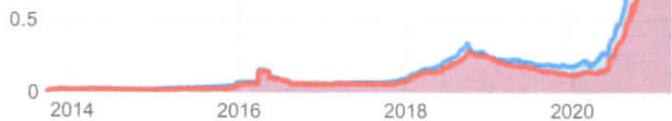
1.25

1

0.75

0.5



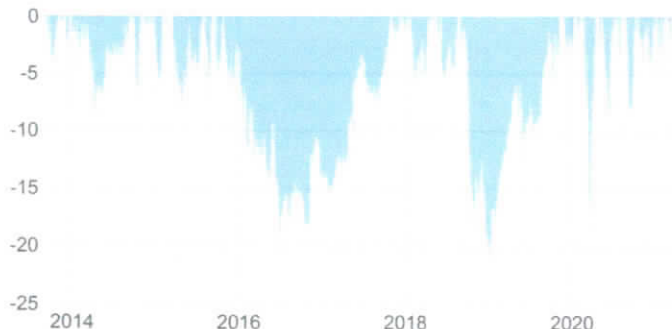


■ Patrimônio ■ Valor aplicado



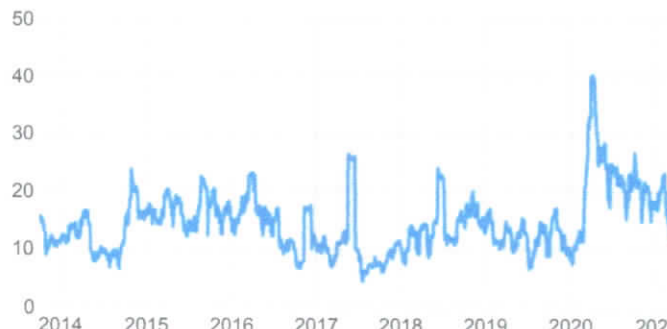
■ Cotistas

Underwater %



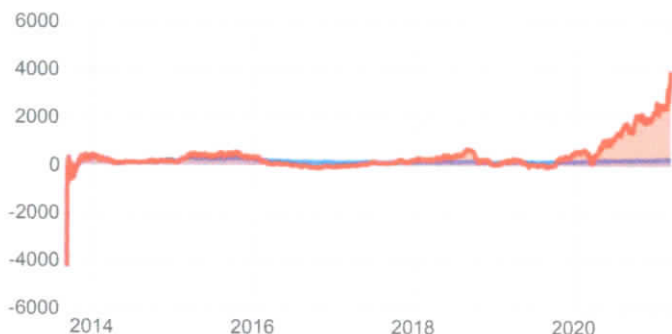
■ perda em relação ao topo anterior

Volatilidade %



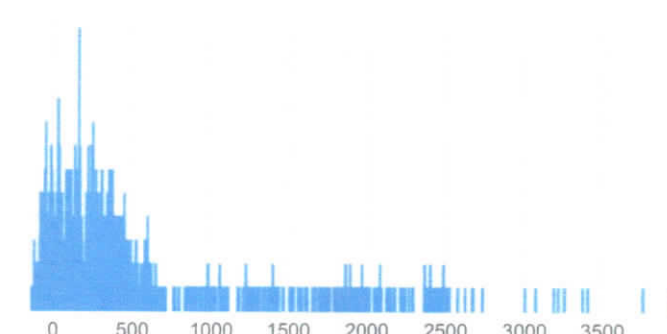
■ volatilidade anualizada de 21 dias úteis

Excesso de retorno % sobre o CDI



■ Histórico anualizado ■ Anual

Dispersão de rentabilidade % sobre o CDI



■ Dispersão da rentabilidade

Comportamento dos investidores

	1 Mês	3 Meses	6 Meses
Patrimônio	↑ 222 milhões	↑ 354 milhões	↑ 584 milhões
Cotistas	↑ 2 mil	↑ 3 mil	↑ 6 mil

Saldo médio por cotista: R\$152 mil

Rentabilidade absoluta %

ano	jan	fev	mar	abr	mai	jun	jul	ago	set	out	nov	dez	ano	acumulado
2019														
2020								-2,31	3,57	6,13	2,95	10,55	10,55	

ANO	jan	fev	mar	abr	mai	jun	jul	ago	set	out	nov	dez	total	acumulado
2014	-1,54	0,97	-3,15	-1,76	2,62	0,46	1,08	0,34	5,85	1,76	6,02	1,95	15,13	27,28
2015	-0,20	11,35	10,56	-3,84	6,57	-4,88	10,31	-0,53	5,59	3,95	-1,17	-0,32	42,09	80,85
2016	-3,23	-2,05	-4,39	-1,87	5,32	-12,16	5,42	0,68	0,16	-3,34	7,50	-2,27	-11,20	60,60
2017	-1,70	1,75	3,28	2,72	3,03	2,18	-2,86	0,39	2,46	5,64	1,45	2,49	22,61	96,92
2018	1,62	-1,66	-1,55	7,16	6,65	2,63	-0,26	9,15	-0,44	-14,31	4,87	-6,99	4,53	105,83
2019	0,88	5,34	4,54	3,50	-5,51	3,66	-1,86	6,49	2,32	-0,66	7,62	-2,19	25,92	159,19
2020	6,46	-2,83	2,60	18,04	3,48	4,43	1,69	11,85	0,54	-0,61	4,36	0,48	61,34	318,18
2021	5,64	4,60	3,08										13,90	376,32

## Rentabilidade relativa % sobre o CDI

CDI

100,00%

ANO	jan	fev	mar	abr	mai	jun	jul	ago	set	out	nov	dez	total	acumulado
2013									-434	446	864	379	370	370
2014	-184	124	-415	-216	305	56	114	40	649	187	718	204	140	195
2015	-22	1.387	1.021	-406	668	-459	877	-48	505	356	-111	-28	318	278
2016	-306	-205	-379	-178	480	-1.048	489	56	15	-319	723	-202	-80	129
2017	-157	201	312	345	328	269	-357	49	384	874	255	462	227	157
2018	278	-357	-292	1.384	1.286	507	-49	1.614	-94	-2.636	986	-1.416	70	147
2019	161	1.082	969	675	-1.015	781	-327	1.288	499	-138	2.003	-582	434	193
2020	1.715	-960	764	6.333	1.457	2.057	871	7.364	345	-389	2.915	289	2.216	364
2021	3.771	3.418	3.751										3.792	427

Comparação de Fundos é uma ferramenta gratuita criada pela Vérios Investimentos para ajudar pessoas a obter informações sobre mais de 15 mil fundos de investimento de forma simples e prática, contribuindo para aumentar a transparência no mercado financeiro brasileiro. Os dados apresentados são fornecidos pela Comissão de Valores Mobiliários (CVM). Veja o conteúdo completo sobre [fundos de investimento](#).



## Consulta a Informações Diárias de Fundos

**Atenção:** Estas informações tem por base os documentos enviados à CVM pelas Instituições Administradoras dos Fundos de Investimento e são de exclusiva responsabilidade destas. Sua divulgação pela CVM não implica na garantia da veracidade das informações prestadas ou do julgamento sobre a qualidade do fundo.

Competência:		02/2021					
Nome do Fundo: SANTANDER GLOBAL EQUITIES DÓLAR MASTER MULTIMERCADO IE FI					CNPJ: 17.804.792/0001-50		
Administrador: BANCO SANTANDER (BRASIL) S.A.					CNPJ: 90.400.888/0001-42		
Dia	Quota (R\$)	Captação no Dia (R\$)	Resgate no Dia (R\$)	Patrimônio Líquido (R\$)	Total da Carteira (R\$)	Nº. Total de Cotistas	Data da próxima informação do PL
01	44,3569527	3.885.140,81	509.524,99	1.168.313.771,80	1.177.269.993,67	7915	02/02/2021
02	44,2839875	4.211.786,52	484.977,71	1.170.118.757,81	1.179.955.368,60	7958	03/02/2021
03	44,6882489	5.753.279,83	949.457,20	1.185.604.406,16	1.089.735.914,33	8001	04/02/2021
04	45,3927649	8.445.693,60	1.407.599,47	1.211.333.705,83	1.221.684.295,04	8041	05/02/2021
05	45,050677	4.082.630,85	503.639,29	1.205.783.872,80	1.217.644.675,09	8083	08/02/2021
06							
07							
08	45,3336011	12.167.292,08	461.219,30	1.225.062.424,79	1.241.355.549,42	8132	09/02/2021
09	45,654691	5.569.067,19	1.293.980,15	1.238.014.412,20	1.242.639.003,37	8188	10/02/2021
10	45,8216542	4.950.215,89	754.362,19	1.246.737.792,95	1.255.558.220,89	8249	11/02/2021
11	46,0036597	8.853.809,58	1.348.000,87	1.259.195.696,85	1.272.616.128,67	8301	12/02/2021
12	46,0205321	5.363.255,78	222.310,76	1.264.798.467,35	1.276.116.134,66	8369	17/02/2021
13							
14							
15							
16							
17	46,3716851	5.986.116,00	623.448,21	1.279.811.996,50	1.287.189.627,15	8432	18/02/2021
18	46,3768952	8.075.527,35	864.844,54	1.287.166.471,81	1.296.529.316,32	8496	19/02/2021
19	46,2891308	6.133.038,59	3.624.321,91	1.287.239.334,56	1.308.325.553,75	8561	22/02/2021
20							
21							
22	46,2422503	21.914.953,16	1.226.103,96	1.306.624.497,40	1.335.338.058,58	8625	23/02/2021
23	45,6099232	8.749.662,89	755.309,52	1.296.751.770,60	1.328.915.819,10	8696	24/02/2021
24	45,9413201	24.933.724,83	471.926,30	1.330.635.665,67	1.369.161.064,41	8756	25/02/2021
25	46,3503586	7.756.087,22	1.008.376,72	1.349.230.690,24	1.358.753.715,41	8822	26/02/2021
26	46,2068873	6.641.445,84	476.215,43	1.351.219.558,39	1.375.273.096,35	8896	01/03/2021
27							
28							

Voltar

## Consulta a Informações Diárias de Fundos

**Atenção:** Estas informações tem por base os documentos enviados à CVM pelas Instituições Administradoras dos Fundos de Investimento e são de exclusiva responsabilidade destas. Sua divulgação pela CVM não implica na garantia da veracidade das informações prestadas ou do julgamento sobre a qualidade do fundo.

Competência: 03/2021 ▼							
Nome do Fundo: SANTANDER GLOBAL EQUITIES DÓLAR MASTER MULTIMERCADO IE FI						CNPJ: 17.804.792/0001-50	
Administrador: BANCO SANTANDER (BRASIL) S.A.						CNPJ: 90.400.888/0001-42	
Dia	Quota (R\$)	Captação no Dia (R\$)	Resgate no Dia (R\$)	Patrimônio Líquido (R\$)	Total da Carteira (R\$)	Nº. Total de Cotistas	Data da próxima informação do PL
01	47,1601119	9.117.039,28	829.378,41	1.387.382.193,06	1.418.013.549,72	8962	02/03/2021
02	47,9454418	7.633.658,49	1.199.190,47	1.416.807.130,09	1.450.433.420,77	9111	03/03/2021
03	47,7840547	7.780.565,28	720.760,70	1.418.919.303,84	1.425.511.210,78	9258	04/03/2021
04	46,1280898	7.515.408,99	1.137.105,11	1.376.124.707,37	1.382.338.943,54	9326	05/03/2021
05	46,4215954	7.156.287,32	314.583,38	1.391.722.469,85	1.402.537.796,74	9452	08/03/2021
06							
07							
08	47,2940605	11.430.773,77	620.520,95	1.428.689.282,97	1.436.052.904,23	9546	09/03/2021
09	48,1474933	7.632.087,58	338.469,94	1.461.763.945,60	1.457.292.889,00	9642	10/03/2021
10	47,4320395	6.920.501,39	1.192.608,63	1.445.770.571,85	1.463.130.959,94	9747	11/03/2021
11	46,7552893	15.305.072,54	854.247,62	1.439.593.451,49	1.436.111.834,81	9840	12/03/2021
12	46,9474349	14.584.335,65	351.196,48	1.459.731.464,23	1.519.107.917,16	9965	15/03/2021
13							
14							
15	47,6315098	63.633.470,25	4.345.595,15	1.540.289.207,36	1.595.186.009,35	10113	16/03/2021
16	47,8365901	11.109.371,24	984.971,78	1.557.045.411,95	1.552.464.813,24	10227	17/03/2021
17	47,3685667	10.176.138,01	750.687,48	1.551.237.048,22	1.547.716.178,96	10365	18/03/2021
18	46,8065822	10.864.458,41	505.038,68	1.543.192.468,64	1.559.634.141,25	10487	19/03/2021
19							
20							
21							
22							
23							
24							
25							
26							
27							
28							
29							
30							
31							

## Consulta Consolidada de Fundo

## Dados Gerais

<b>Nome do Fundo:</b> SANTANDER GO GLOBAL EQUITY ESG REAIS MULT IE FI	<b>CNPJ:</b> 34.258.351/0001-19
<b>Administrador:</b> BANCO SANTANDER (BRASIL) S.A.	<b>CNPJ:</b> 90.400.888/0001-42
<b>Situação Atual:</b> EM FUNCIONAMENTO NORMAL	<b>Data Início de Atividades:</b> 03/07/2020
<b>Data de Constituição:</b> 14/03/2019	<b>Web Site:</b> WWW.SANTANDER.COM.BR

## Caracterização

<b>Classe:</b> Fundo Multimercado	<b>Forma de Condomínio:</b> Aberto
<b>Indicador de desempenho:</b>	<b>Fundo Exclusivo:</b> NÃO
<b>Fundo de Cotas:</b> NÃO	<b>Tratamento Tributário de Longo Prazo:</b> SIM
<b>Destinado Exclusivamente a Investidores Qualificados:</b> SIM	

## Investimento no Exterior

## Artigo 9º II - A





### CARACTERÍSTICAS

Gestão: Santander Brasil Asset Management  
Administrador: Banco Santander  
Custodiante: Santander Caceis  
Auditor: EY  
Taxa de Administração: 1,00%  
Taxa de administração máxima: Não possui  
Taxa de Performance: Não possui  
Índice de Performance: Não possui

### PERFIL DO FUNDO

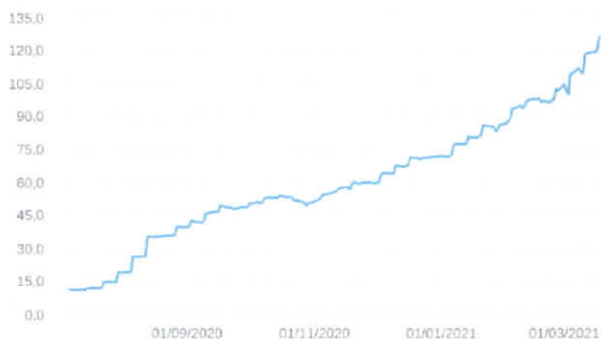
Classificação Quantum: Híbrido  
Classificação Anbima: Multimercados Investimento no Exterior  
Público Alvo: Investidores qualificados  
Objetivo: Obter ganhos de capital.  
Política de investimento: Aplica seus recursos, principalmente, em cotas do Sub-Fund SANTANDER GO GLOBAL EQUITY ESG, domiciliado em Luxemburgo, atuando, ainda, no mercado de câmbio para mitigar o risco cambial.

### RETORNO (%)

	Início	Ano	12 meses	24 meses	36 meses	fev/21	jan/21	dez/20	nov/20	out/20	set/20	ago/20	jul/20	jun/20	mai/20	abr/20	mar/20
Fundo	21,77	7,99	-	-	-	4,30	-0,76	3,12	10,25	-3,16	-2,43	3,74	-	-	-	-	-
Excesso do INPC Realizado	-	-	-	-	-	3,48	-1,03	1,66	9,30	-4,05	-3,30	3,38	-	-	-	-	-
CDI	1,36	0,39	2,29	7,92	14,82	0,13	0,15	0,16	0,15	0,16	0,16	0,16	0,19	0,21	0,24	0,28	0,34
Ibovespa	18,67	-3,51	61,36	14,84	33,45	-4,37	-3,32	9,30	15,90	-0,69	-4,80	-3,44	8,27	8,76	8,57	10,25	-29,90
IGP-M	24,52	5,86	28,99	37,74	48,74	2,53	2,58	0,96	3,28	3,23	4,34	2,74	2,23	1,56	0,28	0,80	1,24
IPCA Realizado	-	-	-	-	-	0,86	0,25	1,35	0,89	0,86	0,64	0,24	0,36	0,26	-0,38	-0,31	0,07

### GRÁFICOS

Patrimônio Líquido (R\$ Milhões) - 06/07/2020 a 18/03/2021 (diária)



Retorno Acumulado - 06/07/2020 a 18/03/2021 (diária)



Fundo

Fundo

Ibovespa

IBX

### HISTÓRICO

PL Médio 12 meses: -  
Início do Fundo: 03/07/2020  
Máximo Retorno Mensal: 10,25% (nov/2020)  
Mínimo Retorno Mensal: -3,16% (out/2020)  
Nº de Meses com Retorno Positivo: 4  
Nº de Meses com Retorno Negativo: 3  
Retorno Acumulado Desde o Início: 21,77%  
Volatilidade Desde o Início: 16,88%

### INFORMAÇÕES OPERACIONAIS

Aplicação mínima: Não informado  
Movimentação mínima: Não informado  
Saldo mínimo: Não informado  
Contato: [asset.atendimento@santanderam.com](mailto:asset.atendimento@santanderam.com)  
Disponibilidade dos recursos aplicados: D+0  
Conversão de cota para aplicação: D+1 du  
Conversão de cota para resgate: D+1 du  
Disponibilidade dos recursos resgatados: D+6 du



## Comparação de fundos

Busque por nome ou CNPJ de fundos para incluir na comparação

## SANTANDER GO GLOBAL EQUITY ESG REAIS MULT IE FI

## Dados gerais

[COMPARAR](#)

CNPJ: 34.258.351/0001-19

Administrador: BANCO SANTANDER (BRASIL) S.A.

Classe: Fundo Multimercado

Patrimônio: R\$ 120.615.941,54

Cotistas: 0

Existência: de 03/07/2020 a 15/03/2021

Rentabilidade absoluta: 22,03%

Rentabilidade relativa: 1.654,01%

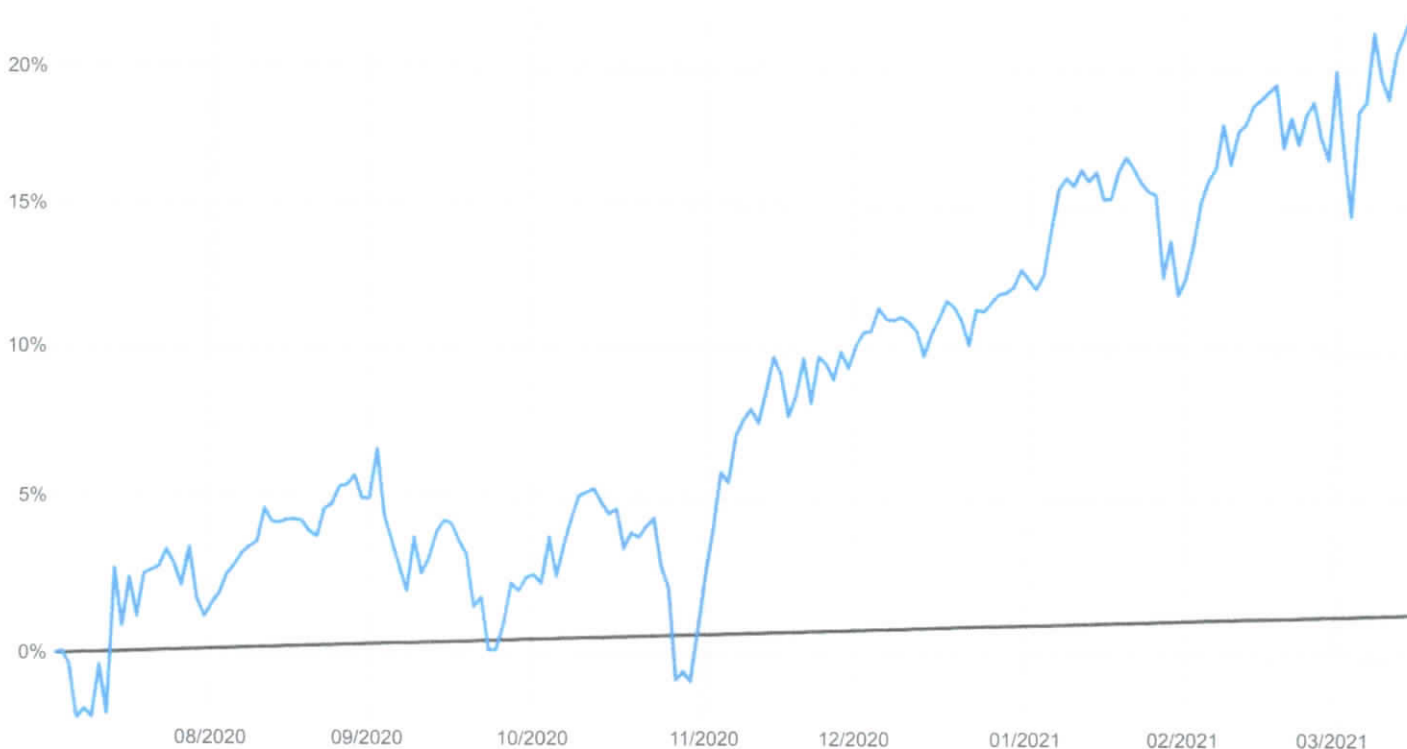
Consistência: N/A

Sharpe (risco/retorno): 1,85

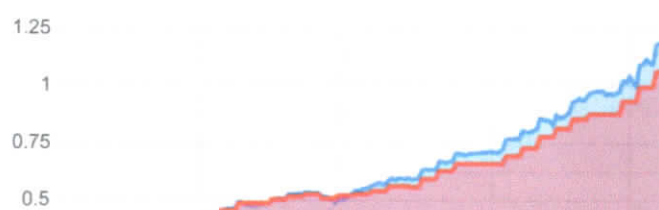
Risco: 16,77%

## Rentabilidade

CDI



## Patrimônio x R\$ 100.000.000,00



## Cotistas x 1.000



26/03/2021

Comparação de Fundos - Vérios Investimentos

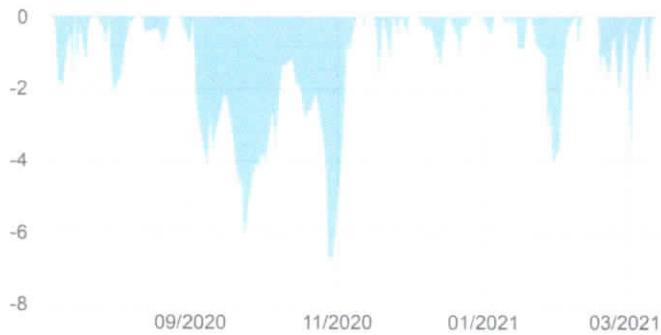


■ Patrimônio ■ Valor aplicado



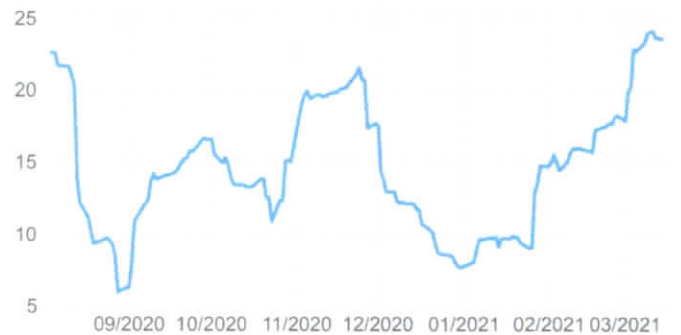
■ Cotistas

Underwater %



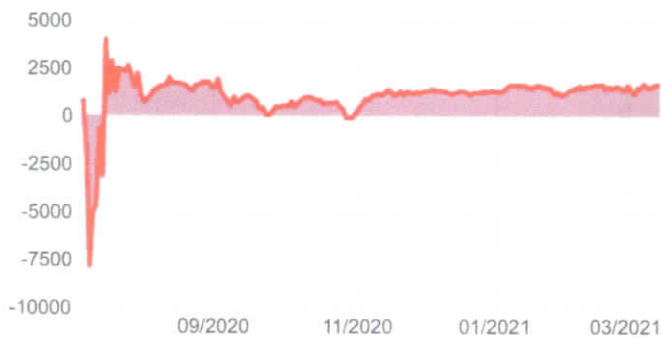
■ perda em relação ao topo anterior

Volatilidade %



■ volatilidade anualizada de 21 dias úteis

Excesso de retorno % sobre o CDI



■ Histórico anualizado ■ Anual

Dispersão de rentabilidade

Não aplicável para fundos com menos de 12 meses.

■ Dispersão da rentabilidade

Comportamento dos investidores

	1 Mes	3 Meses	6 Meses
Patrimônio	↑ 19 milhões	↑ 43 milhões	↑ 61 milhões
Cotistas	↑ 207	↑ 549	↑ 867

Saldo médio por cotista: R\$100 mil

Rentabilidade absoluta %

	ago	jan	fev	mar	abr	maj	jun	jul	ago	set	out	nov	dez	ano	acumulado
2020								1,19	3,74	-2,43	-3,16	10,25	3,12	12,76	12,76



2021	-0,76	4,30	4,55											8,22	22,03
------	-------	------	------	--	--	--	--	--	--	--	--	--	--	------	-------

## Rentabilidade relativa % sobre o CDI

CDI

Resumo

mai	jun	jul	ago	set	out	nov	dez	ano	acumulado	
2020			705	2.324	-1.545	-2.014	6.854	1.895	1.327	1.327
2021	-505	3.197	5.531					2.242	1.654	

Comparação de Fundos é uma ferramenta gratuita criada pela Vérios Investimentos para ajudar pessoas a obter informações sobre mais de 15 mil fundos de investimento de forma simples e prática, contribuindo para aumentar a transparência no mercado financeiro brasileiro. Os dados apresentados são fornecidos pela Comissão de Valores Mobiliários (CVM). Veja o conteúdo completo sobre [fundos de investimento](#).

## Consulta a Informações Diárias de Fundos

**Atenção:** Estas informações tem por base os documentos enviados à CVM pelas Instituições Administradoras dos Fundos de Investimento e são de exclusiva responsabilidade destas. Sua divulgação pela CVM não implica na garantia da veracidade das informações prestadas ou do julgamento sobre a qualidade do fundo.

Competência: 02/2021							
Nome do Fundo: SANTANDER GO GLOBAL EQUITY ESG REAIS MULT IE FI						CNPJ: 34.258.351/0001-19	
Administrador: BANCO SANTANDER (BRASIL) S.A.						CNPJ: 90.400.888/0001-42	
Dia	Quota (R\$)	Captação no Dia (R\$)	Resgate no Dia (R\$)	Patrimônio Líquido (R\$)	Total da Carteira (R\$)	Nº. Total de Cotistas	Data da próxima informação do PL
01	11,2473872	0,00	0,00	86.380.961,76	86.552.835,00	884	02/02/2021
02	11,3637459	0,00	0,00	87.274.607,19	87.387.387,38	884	03/02/2021
03	11,5153223	0,00	0,00	88.438.727,75	92.555.685,53	884	04/02/2021
04	11,5950932	4.002.558,00	0,00	93.053.933,16	96.996.611,61	884	05/02/2021
05	11,6405783	0,00	0,00	93.418.964,73	97.365.788,51	925	08/02/2021
06							
07							
08	11,799568	0,00	0,00	94.694.902,03	94.694.734,27	925	09/02/2021
09	11,6548999	0,00	0,00	93.533.899,60	93.537.527,32	925	10/02/2021
10	11,7725891	0,00	0,00	94.478.388,52	98.432.005,25	925	11/02/2021
11	11,8013704	3.946.173,85	1.937.621,00	96.717.920,03	100.707.785,27	925	12/02/2021
12	11,8659403	0,00	0,00	97.247.101,44	101.240.995,46	980	17/02/2021
13							
14							
15							
16							
17	11,9436301	0,00	0,00	97.883.806,60	98.772.440,45	980	18/02/2021
18	11,7155476	0,00	0,00	96.014.560,75	97.974.733,42	980	19/02/2021
19	11,825101	0,00	0,00	96.912.403,70	98.876.726,84	980	22/02/2021
20							
21							
22	11,7278868	0,00	0,00	96.115.686,32	96.178.978,22	980	23/02/2021
23	11,8342752	0,00	0,00	96.987.590,00	97.054.932,04	980	24/02/2021
24	11,8819898	0,00	0,00	97.378.634,86	104.149.241,62	980	25/02/2021
25	11,7510184	6.732.023,38	879.257,62	102.158.026,60	108.895.689,60	980	26/02/2021
26	11,6720655	0,00	0,00	101.471.646,05	108.213.199,00	1056	01/03/2021
27							
28							

[Voltar](#)

## Consulta a Informações Diárias de Fundos

**Atenção:** Estas informações tem por base os documentos enviados à CVM pelas Instituições Administradoras dos Fundos de Investimento e são de exclusiva responsabilidade destas. Sua divulgação pela CVM não implica na garantia da veracidade das informações prestadas ou do julgamento sobre a qualidade do fundo.

Competência: 03/2021 ▼							
Nome do Fundo: SANTANDER GO GLOBAL EQUITY ESG REAIS MULT IE FI						CNPJ: 34.258.351/0001-19	
Administrador: BANCO SANTANDER (BRASIL) S.A.						CNPJ: 90.400.888/0001-42	
Dia	Quota (R\$)	Captação no Dia (R\$)	Resgate no Dia (R\$)	Patrimônio Líquido (R\$)	Total da Carteira (R\$)	Nº. Total de Cotistas	Data da próxima informação do PL
01	11,9949454	0,00	0,00	104.278.617,05	105.208.018,86	1056	02/03/2021
02	11,7055641	0,00	0,00	101.762.867,84	102.629.208,33	1056	03/03/2021
03	11,4696001	0,00	0,00	99.711.503,18	106.796.724,66	1056	04/03/2021
04	11,8465187	6.219.996,83	185.506,04	109.022.753,76	114.841.471,29	1056	05/03/2021
05	11,8842009	0,00	0,00	109.369.540,82	115.192.693,20	1118	08/03/2021
06							
07							
08	12,1401112	0,00	0,00	111.724.666,20	111.912.964,56	1118	09/03/2021
09	11,9673046	0,00	0,00	110.134.338,27	110.327.289,07	1119	10/03/2021
10	11,8931917	0,00	0,00	109.452.282,01	116.459.162,96	1119	11/03/2021
11	12,0619815	6.808.855,35	511,04	117.813.988,85	124.637.804,51	1119	12/03/2021
12	12,1321739	0,00	0,00	118.499.584,51	125.328.188,33	1187	15/03/2021
13							
14							
15	12,2026429	0,00	0,00	119.187.882,15	119.215.233,45	1187	16/03/2021
16	12,1821606	0,00	0,00	118.987.823,97	119.020.383,53	1187	17/03/2021
17	12,3488499	0,00	0,00	120.615.941,54	128.165.544,18	1187	18/03/2021
18	12,1772444	7.512.453,29	352.575,73	126.099.683,03	133.631.256,06	1187	19/03/2021
19							
20							
21							
22							
23							
24							
25							
26							
27							
28							
29							
30							
31							



## Consulta Consolidada de Fundo

## Dados Gerais

<b>Nome do Fundo:</b> SANTANDER GO NORTH AMERICAN EQUITY REAIS MULT IE FI	<b>CNPJ:</b> 34.246.525/0001-23
<b>Administrador:</b> BANCO SANTANDER (BRASIL) S.A.	<b>CNPJ:</b> 90.400.888/0001-42
<b>Situação Atual:</b> EM FUNCIONAMENTO NORMAL	<b>Data Início de Atividades:</b> 03/07/2020
<b>Data de Constituição:</b> 13/03/2019	<b>Web Site:</b> WWW.SANTANDER.COM.BR

## Caracterização

<b>Classe:</b> Fundo Multimercado	<b>Forma de Condomínio:</b> Aberto
<b>Indicador de desempenho:</b>	<b>Fundo Exclusivo:</b> NÃO
<b>Fundo de Cotas:</b> NÃO	<b>Tratamento Tributário de Longo Prazo:</b> SIM
<b>Destinado Exclusivamente a Investidores Qualificados:</b> SIM	

# Investimento no Exterior

## Artigo 9º II - A



**:: SANTANDER GO NORTH AMERICAN EQUITY REAIS INVESTIMENTO NO EXTERIOR FI MULTIMERCADO**

INPC: 42,28 5/31/2021 - 23/1/2021

**CARACTERÍSTICAS**

Gestão: Santander Brasil Asset Management  
 Administrador: Banco Santander  
 Custodiante: Santander Caceis  
 Auditor: EY  
 Taxa de Administração: 1,00%  
 Taxa de administração máxima: Não possui  
 Taxa de Performance: Não possui  
 Índice de Performance: Não possui

**PERFIL DO FUNDO**

Classificação Quantum: Híbrido  
 Classificação Anbima: Multimercados Investimento no Exterior  
 Público Alvo: Investidores qualificados  
 Objetivo: Obter ganhos de capital.  
 Política de investimento: Aplica seus recursos, principalmente, em cotas do Sub-Fund SANTANDER GO NORTH AMERICAN EQUITY, domiciliado em Luxemburgo, atuando, ainda, no mercado de câmbio para mitigar o risco cambial.

**RETORNO (%)**

	Início	Ano	12 meses	24 meses	36 meses	fev/21	jan/21	dez/20	nov/20	out/20	set/20	ago/20	jul/20	jun/20	mai/20	abr/20	mar/20
Fundo	21,73	-3,36	-	-	-	5,89	-1,87	3,84	13,59	-2,21	-2,97	8,32	-	-	-	-	-
Excesso do INPC Realizado	-	-	-	-	-	5,07	-2,14	2,38	12,64	-3,10	-3,84	7,96	-	-	-	-	-
CDI	1,36	0,39	2,29	7,92	14,82	0,13	0,15	0,16	0,15	0,16	0,16	0,16	0,19	0,21	0,24	0,28	0,34
Ibovespa	18,67	-3,51	61,36	14,84	33,45	-4,37	-3,32	9,30	15,90	-0,69	-4,80	-3,44	8,27	8,76	8,57	10,25	-29,90
IGP-M	24,52	5,86	28,99	37,74	48,74	2,53	2,58	0,96	3,28	3,23	4,34	2,74	2,23	1,56	0,28	0,80	1,24
IPCA Realizado	-	-	-	-	-	0,86	0,25	1,35	0,89	0,86	0,64	0,24	0,36	0,26	-0,38	-0,31	0,07

**GRÁFICOS**

Patrimônio Líquido (R\$ Milhões) - 06/07/2020 a 18/03/2021 (diária)



Retorno Acumulado - 06/07/2020 a 18/03/2021 (diária)



Fundo

Fundo Ibovespa IBX

**HISTÓRICO**

PL Médio 12 meses: -  
 Início do Fundo: 03/07/2020  
 Máximo Retorno Mensal: 13,59% (nov/2020)  
 Mínimo Retorno Mensal: -2,97% (set/2020)  
 Nº de Meses com Retorno Positivo: 4  
 Nº de Meses com Retorno Negativo: 3  
 Retorno Acumulado Desde o Início: 21,73%  
 Volatilidade Desde o Início: 28,85%

**INFORMAÇÕES OPERACIONAIS**

Aplicação mínima: Não informado  
 Movimentação mínima: Não informado  
 Saldo mínimo: Não informado  
 Contato: [asset.atendimento@santanderam.com](mailto:asset.atendimento@santanderam.com)  
 Disponibilidade dos recursos aplicados: D+0  
 Conversão de cota para aplicação: D+1 du  
 Conversão de cota para resgate: D+1 du  
 Disponibilidade dos recursos resgatados: D+6 du



## Comparação de fundos

Busque por nome ou CNPJ de fundos para incluir na comparação

## SANTANDER GO NORTH AMERICAN EQUITY REAIS MULT IE FI

## Dados gerais

COMPARAR

CNPJ: 34.246.525/0001-23

Administrador: BANCO SANTANDER (BRASIL) S.A.

Classe: Fundo Multimercado

Patrimônio: R\$ 332.903.700,97

Cotistas: 0

Existência: de 03/07/2020 a 15/03/2021

Rentabilidade absoluta: 26,81%

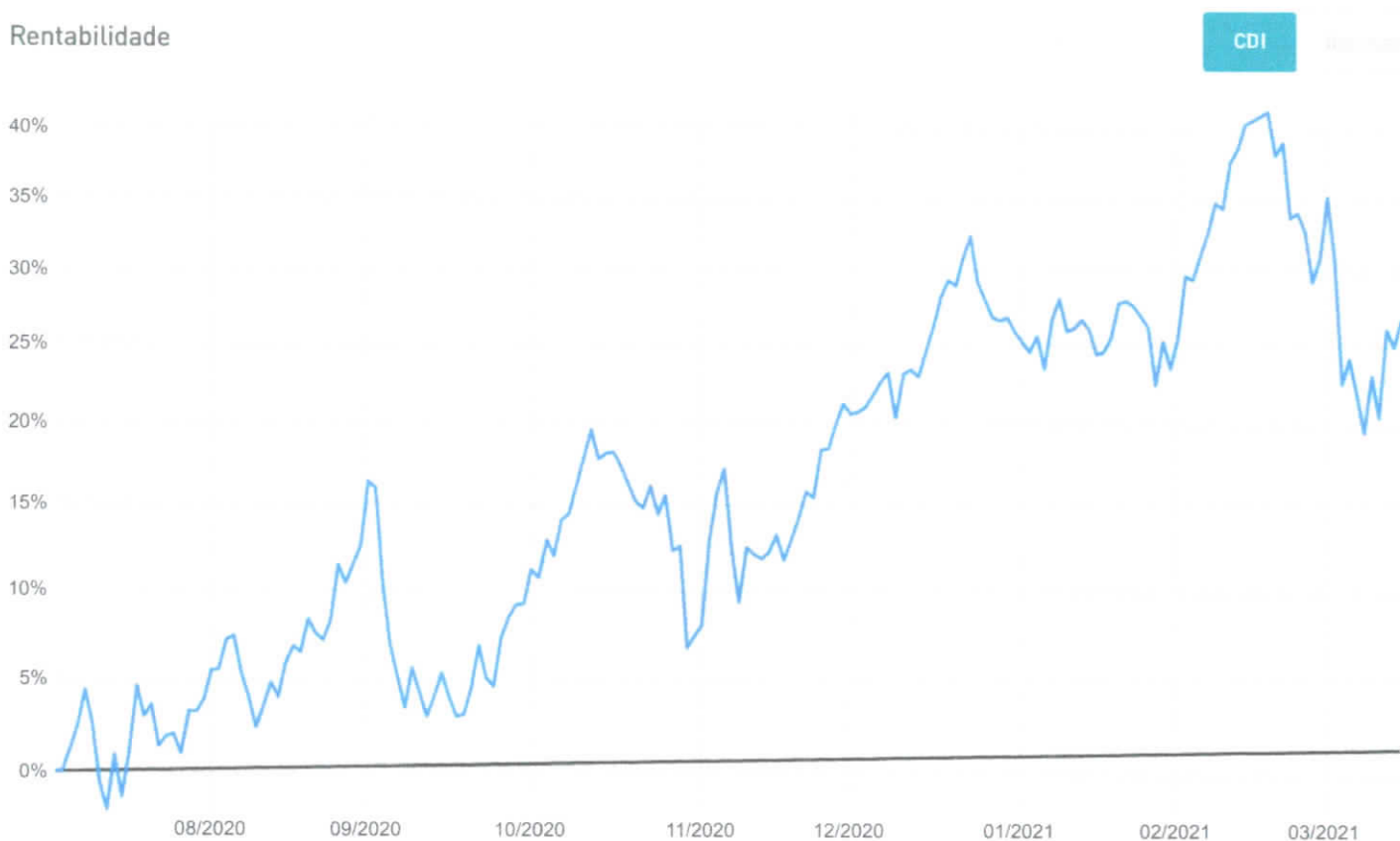
Rentabilidade relativa: 2.013,19%

Consistência: N/A

Sharpe (risco/retorno): 1,34

Risco: 28,70%

## Rentabilidade



## Patrimônio x R\$ 100.000.000,00



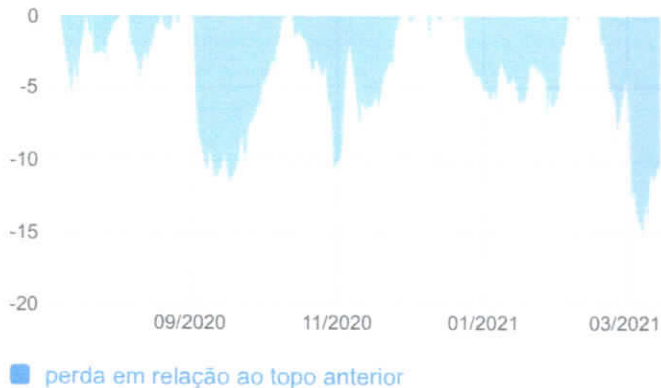
## Cotistas x 1.000







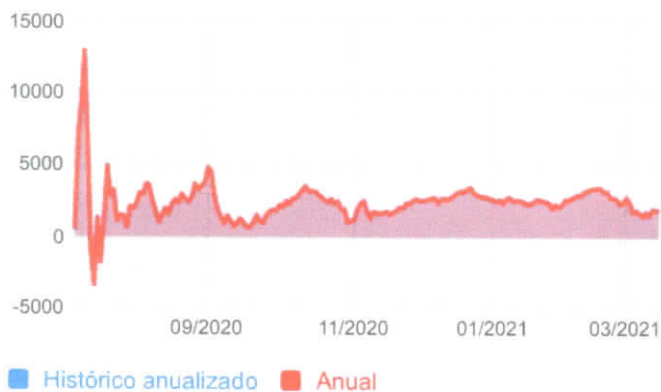
Underwater %



Volatilidade %



Excesso de retorno % sobre o CDI



Dispersão de rentabilidade

Não aplicável para fundos com menos de 12 meses.

Dispersão da rentabilidade

Comportamento dos investidores

	1 Mês	3 Meses	6 Meses
Patrimônio	↑ 33 milhões	↑ 105 milhões	↑ 181 milhões
Cotistas	↑ 429	↑ 1 mil	↑ 2 mil

Saldo médio por cotista: R\$149 mil

Rentabilidade absoluta %

	ago	set	out	nov	dez	ano	acumulado
2020	3,90	8,32	-2,97	-2,21	13,59	3,84	25,96

2021 -1,87 5,89 -3,11

0,68 26,81

## Rentabilidade relativa % sobre o CDI

CDI

Índice de

2021	jan	fev	mar	abr	maj	jun	jul	ago	set	out	nov	dez	ano	acumulado
2020							2.310	5.170	-1.895	-1.411	9.094	2.337	2.700	2.700
2021	-1.253	4.376	-3.780										185	2.013

Comparação de Fundos é uma ferramenta gratuita criada pela Vérios Investimentos para ajudar pessoas a obter informações sobre mais de 15 mil fundos de investimento de forma simples e prática, contribuindo para aumentar a transparência no mercado financeiro brasileiro. Os dados apresentados são fornecidos pela Comissão de Valores Mobiliários (CVM). Veja o conteúdo completo sobre [fundos de investimento](#).

## Consulta a Informações Diárias de Fundos

**Atenção:** Estas informações tem por base os documentos enviados à CVM pelas Instituições Administradoras dos Fundos de Investimento e são de exclusiva responsabilidade destas. Sua divulgação pela CVM não implica na garantia da veracidade das informações prestadas ou do julgamento sobre a qualidade do fundo.

Competência:		02/2021					
Nome do Fundo: SANTANDER GO NORTH AMERICAN EQUITY REAIS MULT IE FI					CNPJ: 34.246.525/0001-23		
Administrador: BANCO SANTANDER (BRASIL) S.A.					CNPJ: 90.400.888/0001-42		
Dia	Quota (R\$)	Captação no Dia (R\$)	Resgate no Dia (R\$)	Patrimônio Líquido (R\$)	Total da Carteira (R\$)	Nº. Total de Cotistas	Data da próxima informação do PL
01	12,5578363	0,00	0,00	283.099.868,71	283.400.597,72	1612	02/02/2021
02	12,9679598	0,00	0,00	292.345.561,44	292.450.677,75	1612	03/02/2021
03	12,940464	0,00	0,00	291.725.705,34	299.793.039,54	1612	04/02/2021
04	13,1103461	7.954.653,93	154.681,52	303.355.444,51	311.204.660,34	1612	05/02/2021
05	13,2617499	0,00	0,00	306.858.722,59	314.720.680,82	1697	08/02/2021
06							
07							
08	13,4722522	0,00	0,00	311.729.457,22	311.924.762,46	1697	09/02/2021
09	13,4325688	0,00	0,00	310.811.238,20	311.019.141,17	1697	10/02/2021
10	13,7576999	0,00	0,00	318.334.325,05	328.604.365,63	1697	11/02/2021
11	13,8542918	10.049.455,88	2.160.787,66	328.457.997,36	338.552.018,67	1697	12/02/2021
12	14,0323697	0,00	0,00	332.679.874,43	342.787.364,36	1816	17/02/2021
13							
14							
15							
16							
17	14,1242471	0,00	0,00	334.858.108,03	330.067.965,73	1816	18/02/2021
18	13,8072427	0,00	0,00	327.342.556,35	329.621.929,37	1816	19/02/2021
19	13,899361	0,00	0,00	329.526.498,98	331.819.474,78	1816	22/02/2021
20							
21							
22	13,3676122	0,00	0,00	316.919.782,89	317.133.717,58	1816	23/02/2021
23	13,4020018	0,00	0,00	317.735.091,20	317.962.078,37	1816	24/02/2021
24	13,2747991	0,00	0,00	314.719.366,70	331.018.695,85	1816	25/02/2021
25	12,9266165	16.127.863,45	3.013.779,37	319.578.725,96	335.682.250,37	1816	26/02/2021
26	13,0875431	0,00	0,00	323.557.238,49	339.673.418,01	1990	01/03/2021
27							
28							



## Consulta a Informações Diárias de Fundos

**Atenção:** Estas informações tem por base os documentos enviados à CVM pelas Instituições Administradoras dos Fundos de Investimento e são de exclusiva responsabilidade destas. Sua divulgação pela CVM não implica na garantia da veracidade das informações prestadas ou do julgamento sobre a qualidade do fundo.

Competência: 03/2021	
Nome do Fundo: SANTANDER GO NORTH AMERICAN EQUITY REAIS MULT IE FI	CNPJ: 34.246.525/0001-23
Administrador: BANCO SANTANDER (BRASIL) S.A.	CNPJ: 90.400.888/0001-42

Dia	Quota (R\$)	Captação no Dia (R\$)	Resgate no Dia (R\$)	Patrimônio Líquido (R\$)	Total da Carteira (R\$)	Nº. Total de Cotistas	Data da próxima informação do PL
01	13,5180735	0,00	0,00	334.201.043,45	337.424.357,29	1990	02/03/2021
02	13,0635111	0,00	0,00	322.963.107,40	325.976.963,90	1990	03/03/2021
03	12,2641374	0,00	0,00	303.200.564,28	318.622.178,75	1990	04/03/2021
04	12,42036	12.443.467,24	3.970.968,59	315.535.279,93	327.132.616,52	1990	05/03/2021
05	12,1986513	0,00	0,00	309.902.843,07	321.513.007,33	2134	08/03/2021
06							
07							
08	11,9553101	0,00	0,00	303.720.836,18	307.738.964,31	2134	09/03/2021
09	12,3138058	0,00	0,00	312.828.306,34	316.858.922,32	2134	10/03/2021
10	12,0489239	0,00	0,00	306.099.066,25	322.317.340,61	2134	11/03/2021
11	12,6133054	12.174.195,69	708.830,71	331.902.361,61	344.347.452,01	2134	12/03/2021
12	12,5008598	0,00	0,00	328.943.505,49	341.402.072,89	2245	15/03/2021
13							
14							
15	12,6809601	0,00	0,00	333.682.605,07	334.504.167,75	2245	16/03/2021
16	12,5916321	0,00	0,00	331.332.058,75	332.167.634,58	2245	17/03/2021
17	12,6513593	0,00	0,00	332.903.700,97	343.317.605,43	2245	18/03/2021
18	12,1726515	9.565.173,14	725.642,17	329.146.670,50	339.194.578,92	2245	19/03/2021
19							
20							
21							
22							
23							
24							
25							
26							
27							
28							
29							
30							
31							

## Consulta Consolidada de Fundo

## Dados Gerais

<b>Nome do Fundo:</b> BRADESCO INSTITUCIONAL FUNDO DE INVESTIMENTO EM AÇÕES BDR NÍVEL I	<b>CNPJ:</b> 21.321.454/0001-34
<b>Administrador:</b> BANCO BRADESCO S.A.	<b>CNPJ:</b> 60.746.948/0001-12
<b>Situação Atual:</b> EM FUNCIONAMENTO NORMAL	<b>Data Início de Atividades:</b> 27/08/2015
<b>Data de Constituição:</b> 20/08/2015	<b>Web Site:</b>

## Caracterização

<b>Classe:</b> Fundo de Ações	<b>Forma de Condomínio:</b> Aberto
<b>Indicador de desempenho:</b> OUTROS	<b>Fundo Exclusivo:</b> NÃO
<b>Fundo de Cotas:</b> NÃO	<b>Tratamento Tributário de Longo Prazo:</b> Não aplicável
<b>Destinado Exclusivamente a Investidores Qualificados:</b> NÃO	

# Investimento no Exterior

## Artigo 9º III – A



#### CARACTERÍSTICAS

Gestão: Bradesco Asset Management  
Administrador: Banco Bradesco  
Custodiante: Banco Bradesco  
Auditor: PriceWaterhouseCoopers  
Taxa de Administração: 0,80%  
Taxa de administração máxima: 0,80%  
Taxa de Performance: Não possui  
Índice de Performance: Não possui

#### PERFIL DO FUNDO

Classificação Quantum: Previdência  
Classificação Anbima: Ações Livre  
Público Alvo: Exclusivo previdenciário  
Objetivo: Obter performance consistente e competitiva em relação ao mercado acionário norte americano.  
Política de investimento: Aplica seus recursos principalmente em BDRs nível I de empresas norte americanas de diversos setores econômicos, selecionadas aquelas com maior liquidez, através de uma gestão ativa de seu portfólio.

#### RETORNO (%)

	Início	Ano	12 meses	24 meses	36 meses	fev/21	jan/21	dez/20	nov/20	out/20	set/20	ago/20	jul/20	jun/20	mai/20	abr/20	mar/20
Fundo	194,46	11,13	77,67	102,85	129,21	4,35	4,81	-0,09	2,63	-1,69	-1,69	14,11	1,39	4,13	2,80	16,03	4,76
Excesso do INPC Realizado	-	-	-	-	-	3,53	4,54	-1,55	1,68	-2,58	-2,56	13,75	0,95	3,83	3,05	16,26	4,58
CDI	52,50	0,39	2,29	7,92	14,82	0,13	0,15	0,16	0,15	0,16	0,16	0,16	0,19	0,21	0,24	0,28	0,34
Ibovespa	140,67	-3,51	61,36	14,84	33,45	-4,37	-3,32	9,30	15,90	-0,69	-4,80	-3,44	8,27	8,76	8,57	10,25	-29,90
IGP-M	68,33	5,86	28,99	37,74	48,74	2,53	2,58	0,96	3,28	3,23	4,34	2,74	2,23	1,56	0,28	0,80	1,24
IPCA Realizado	-	-	-	-	-	0,86	0,25	1,35	0,89	0,86	0,64	0,24	0,36	0,26	-0,38	-0,31	0,07

#### GRÁFICOS

Patrimônio Líquido (R\$ Milhões) - 28/08/2015 a 18/03/2021 (diária)



Retorno Acumulado - 28/08/2015 a 18/03/2021 (diária)



Fundo

Fundo

Ibovespa

IBX

#### HISTÓRICO

PL Médio 12 meses: R\$ 25.419.252,18  
Início do Fundo: 27/08/2015  
Máximo Retorno Mensal: 16,03% (abr/2020)  
Mínimo Retorno Mensal: -14,81% (out/2018)  
Nº de Meses com Retorno Positivo: 45  
Nº de Meses com Retorno Negativo: 21  
Retorno Acumulado Desde o Início: 194,46%  
Volatilidade Desde o Início: 19,31%

#### INFORMAÇÕES OPERACIONAIS

Aplicação mínima: R\$ 20.000,00  
Movimentação mínima: R\$ 1.000,00  
Saldo mínimo: R\$ 1.000,00  
Contato: bram@bram.bradesco.com.br  
Disponibilidade dos recursos aplicados: D+0  
Conversão de cota para aplicação: D+1 du  
Conversão de cota para resgate: D+1 du  
Disponibilidade dos recursos resgatados: D+4 du





## Comparação de fundos

Busque por nome ou CNPJ de fundos para incluir na comparação

## BRADESCO INSTITUCIONAL FUNDO DE INVESTIMENTO EM AÇÕES BDR NÍVEL I

## Dados gerais

COMPARAR

CNPJ: 21.321.454/0001-34

Administrador: BANCO BRADESCO S.A.

Classe: Fundo de Ações

Patrimônio: R\$ 35.117.263,28

Cotistas: 0

Existência: de 27/08/2015 a 15/03/2021

Rentabilidade absoluta: 200,88%

Rentabilidade relativa: 382,38%

Consistência: 67,40%

Sharpe (risco/retorno): 0,73

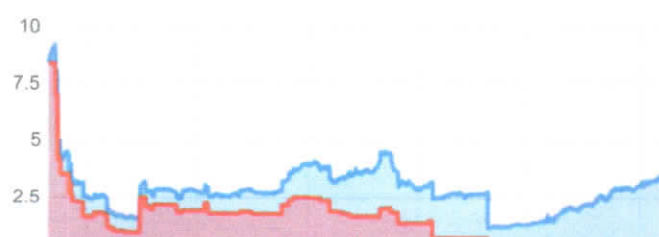
Risco: 19,28%

## Rentabilidade

CDI

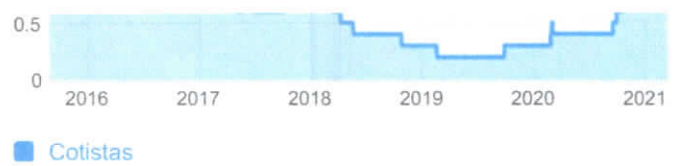


## Patrimônio x R\$ 10.000.000,00



## Cotistas x 10

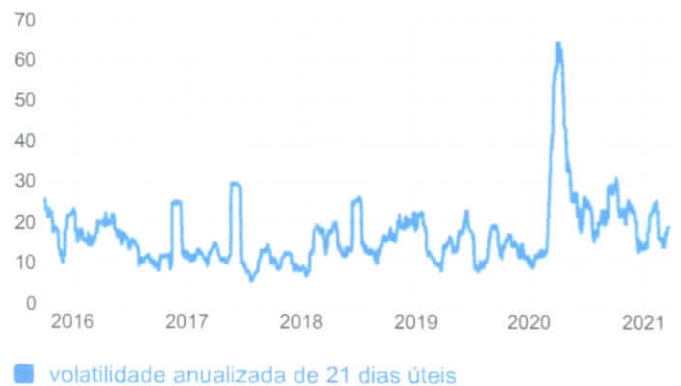




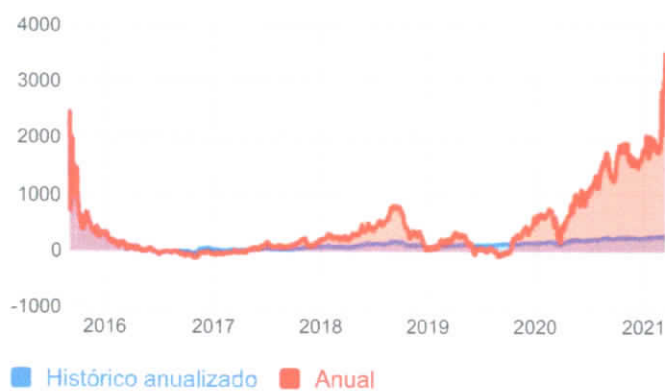
Underwater %



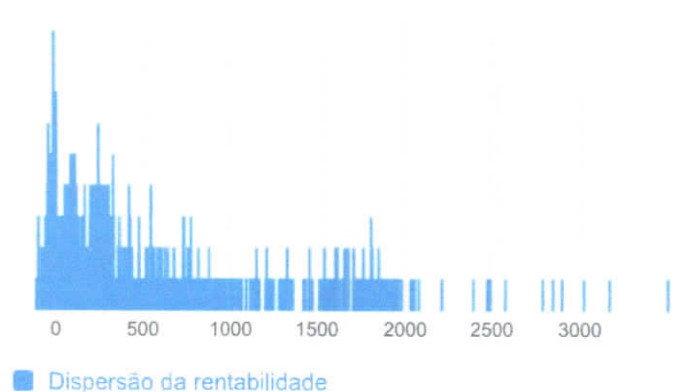
Volatilidade %



Excesso de retorno % sobre o CDI



Dispersão de rentabilidade % sobre o CDI



Comportamento dos investidores

	1 Mês	3 Meses	6 Meses
Patrimônio	↑ 1 milhão	↑ 2 milhões	↑ 5 milhões
Investidores	↑ 1	↑ 1	↑ 5

Saldo médio por cotista: R\$4 milhões

Rentabilidade absoluta %

	abr	mai	jun	jul	ago	set	out	nov	dez	2020	2021	acumulado		
CDI														
Fundo	-4,66	0,60	-4,42	-5,39	6,01	-11,42	5,86	0,32	1,01	-3,57	11,48	-2,77	-8,68	5,4

2017	-3,26	3,17	-0,28	2,01	2,98	2,92	-3,09	0,79	2,45	5,31	1,98	5,05	21,49	28,1
2018	1,80	-1,42	-3,46	7,09	8,83	3,06	0,35	12,30	-0,11	-14,81	4,74	-9,86	5,34	34,9
2019	1,02	4,48	4,02	5,73	-6,63	4,10	1,38	5,50	2,92	-1,49	8,67	-1,55	30,90	76,6
2020	6,44	-5,54	4,76	16,03	2,80	4,13	1,39	14,11	-1,69	-1,69	2,63	-0,09	50,01	164,9
2021	4,81	4,35	3,82										13,55	200,8

## Rentabilidade relativa % sobre o CDI

CDI

Rendimento

ano	jan	fev	mar	abr	maj	jun	jul	ago	set	out	nov	dez	ano	g. líquido
2017								2.454	463	519	82	34	335	33
2018	-442	60	-381	-511	543	-984	529	27	91	-340	1.107	-246	-62	2
2019	-300	365	-27	255	322	360	-386	99	382	822	349	936	216	9
2018	308	-305	-651	1.369	1.706	590	65	2.169	-24	-2.728	961	-1.998	83	8
2019	188	908	857	1.106	-1.221	875	243	1.092	627	-309	2.278	-411	518	16
2020	1.711	-1.879	1.398	5.628	1.173	1.919	714	8.774	-1.076	-1.074	1.759	-58	1.807	31
2021	3.217	3.233	4.652										3.696	38

Comparação de Fundos é uma ferramenta gratuita criada pela Vérios Investimentos para ajudar pessoas a obter informações sobre mais de 15 mil fundos de investimento de forma simples e prática, contribuindo para aumentar a transparência no mercado financeiro brasileiro. Os dados apresentados são fornecidos pela Comissão de Valores Mobiliários (CVM). Veja o conteúdo completo sobre [fundos de investimento](#).



## Consulta a Informações Diárias de Fundos

**Atenção:** Estas informações tem por base os documentos enviados à CVM pelas Instituições Administradoras dos Fundos de Investimento e são de exclusiva responsabilidade destas. Sua divulgação pela CVM não implica na garantia da veracidade das informações prestadas ou do julgamento sobre a qualidade do fundo.

Competência: 02/2021							
Nome do Fundo: BRADESCO INSTITUCIONAL FUNDO DE INVESTIMENTO EM AÇÕES BDR NIVEL I						CNPJ: 21.321.454/0001-34	
Administrador: BANCO BRADESCO S.A.						CNPJ: 60.746.948/0001-12	
Dia	Quota (R\$)	Captação no Dia (R\$)	Resgate no Dia (R\$)	Patrimônio Líquido (R\$)	Total da Carteira (R\$)	Nº. Total de Cotistas	Data da próxima informação do PL
01	7,7202683	0,00	0,00	31.684.891,05	31.512.115,94	8	02/02/2021
02	7,7121065	0,00	0,00	31.651.394,00	31.623.761,77	8	03/02/2021
03	7,7316636	0,00	0,00	31.731.658,61	31.705.138,33	8	04/02/2021
04	7,8826301	0,00	0,00	32.351.243,09	32.329.655,55	8	05/02/2021
05	7,8170642	0,00	0,00	32.082.152,72	32.064.644,42	8	08/02/2021
06							
07							
08	7,8331386	0,00	0,00	32.148.123,99	32.128.664,61	8	09/02/2021
09	7,8822482	0,00	0,00	32.349.675,38	32.324.897,00	8	10/02/2021
10	7,872465	0,00	0,00	32.309.524,02	32.289.291,52	8	11/02/2021
11	7,8788418	0,00	0,00	32.335.695,50	32.313.726,80	8	12/02/2021
12	7,9130337	0,00	0,00	32.476.022,87	32.453.800,94	8	17/02/2021
13							
14							
15							
16							
17	7,9696176	0,00	0,00	32.708.249,75	32.684.647,66	8	18/02/2021
18	7,9650959	0,00	0,00	32.689.692,32	32.678.085,76	8	19/02/2021
19	7,870297	0,00	0,00	32.300.626,53	32.292.857,49	8	22/02/2021
20							
21							
22	7,9082294	0,00	0,00	32.456.305,65	32.107.352,39	8	23/02/2021
23	7,9168976	0,00	0,00	32.491.880,64	32.144.192,08	8	24/02/2021
24	7,9358433	0,00	0,00	32.569.636,14	32.248.917,68	8	25/02/2021
25	7,8862013	0,00	0,00	32.365.899,68	32.045.190,32	8	26/02/2021
26	7,9774992	0,00	0,00	32.740.596,92	32.417.296,08	8	01/03/2021
27							
28							

## Consulta a Informações Diárias de Fundos

**Atenção:** Estas informações tem por base os documentos enviados à CVM pelas Instituições Administradoras dos Fundos de Investimento e são de exclusiva responsabilidade destas. Sua divulgação pela CVM não implica na garantia da veracidade das informações prestadas ou do julgamento sobre a qualidade do fundo.

Competência: 03/2021 ▼							
Nome do Fundo: BRADESCO INSTITUCIONAL FUNDO DE INVESTIMENTO EM AÇÕES BDR NIVEL I						CNPJ: 21.321.454/0001-34	
Administrador: BANCO BRADESCO S.A.						CNPJ: 60.746.948/0001-12	
Dia	Quota (R\$)	Captação no Dia (R\$)	Resgate no Dia (R\$)	Patrimônio Líquido (R\$)	Total da Carteira (R\$)	N°. Total de Cotistas	Data da próxima informação do PL
01	8,1917387	0,00	0,00	33.619.861,23	33.279.042,47	8	02/03/2021
02	8,1933374	0,00	0,00	33.626.422,13	33.272.032,83	8	03/03/2021
03	8,0363232	0,00	0,00	32.982.017,60	32.628.322,12	8	04/03/2021
04	7,96022	0,00	0,00	32.669.681,07	32.651.588,65	8	05/03/2021
05	8,1399648	0,00	0,00	33.407.375,06	33.391.526,19	8	08/03/2021
06							
07							
08	8,2740078	0,00	0,00	33.957.503,03	33.942.867,95	8	09/03/2021
09	8,3742171	0,00	0,00	34.368.773,89	34.352.613,40	8	10/03/2021
10	8,2221256	0,00	0,00	33.744.572,56	33.729.078,48	8	11/03/2021
11	8,1292698	1.216.813,08	0,00	34.580.294,49	35.656.626,60	9	12/03/2021
12	8,1432329	0,00	0,00	34.639.690,52	36.803.620,84	9	15/03/2021
13							
14							
15	8,282526	0,00	0,00	35.232.215,86	36.308.291,95	9	16/03/2021
16	8,2889398	0,00	0,00	35.259.498,95	35.251.644,21	9	17/03/2021
17	8,2555025	0,00	0,00	35.117.263,28	35.114.927,15	9	18/03/2021
18	8,1058053	0,00	0,00	34.480.480,95	33.999.301,82	9	19/03/2021
19							
20							
21							
22							
23							
24							
25							
26							
27							
28							
29							
30							
31							

**Consulta Consolidada de Fundo****Dados Gerais**

<b>Nome do Fundo:</b> BB AÇÕES ESG GLOBAIS FUNDO DE INVESTIMENTO EM COTAS DE FUNDOS DE INVESTIMENTO EM AÇÕES - BDR NÍVEL I	<b>CNPJ:</b> 22.632.237/0001-28
<b>Administrador:</b> BB GESTAO DE RECURSOS DTVM S.A	<b>CNPJ:</b> 30.822.936/0001-69
<b>Situação Atual:</b> EM FUNCIONAMENTO NORMAL	<b>Data Início de Atividades:</b> 29/12/2015
<b>Data de Constituição:</b> 27/11/2015	<b>Web Site:</b> WWW.BBDTVM.COM.BR

**Caracterização**

<b>Classe:</b> Fundo de Ações	<b>Forma de Condomínio:</b> Aberto
<b>Indicador de desempenho:</b> OUTROS	<b>Fundo Exclusivo:</b> NÃO
<b>Fundo de Cotas:</b> SIM	<b>Tratamento Tributário de Longo Prazo:</b> Não aplicável
<b>Destinado Exclusivamente a Investidores Qualificados:</b> NÃO	

# Investimento no Exterior

## Artigo 9º III – A





**CARACTERÍSTICAS**

Gestão: BB Gestão de Recursos DTVM  
 Administrador: BB Gestão de Recursos DTVM  
 Custodiante: Banco do Brasil  
 Auditor: KPMG  
 Taxa de Administração: 1,00%  
 Taxa de administração máxima: 1,50%  
 Taxa de Performance: Não possui  
 Índice de Performance: Não possui

**PERFIL DO FUNDO**

Classificação Quantum: Ações - Ativo  
 Classificação Anbima: Ações Livre  
 Público Alvo: Investidores em geral  
 Objetivo: Obter ganhos de capital.  
 Política de investimento: Aplica seus recursos em cotas de fundos de investimento, os quais invistam em recibos de ações de empresas estrangeiras que atendam aos critérios da temática ESG, negociados no Brasil.

**RETORNO (%)**

	Início	Ano	12 meses	24 meses	36 meses	fev/21	jan/21	dez/20	nov/20	out/20	set/20	ago/20	jul/20	jun/20	mai/20	abr/20	mar/20
Fundo	133,30	10,26	70,57	91,54	123,05	4,00	5,00	0,59	2,01	-1,87	-2,46	14,67	0,98	3,05	1,51	16,38	8,04
Excesso do INPC Realizado	-	-	-	-	-	3,18	4,73	-0,87	1,06	-2,76	-3,33	14,31	0,54	2,75	1,76	16,61	7,86
CDI	45,93	0,39	2,29	7,92	14,82	0,13	0,15	0,16	0,15	0,16	0,16	0,16	0,19	0,21	0,24	0,28	0,34
Ibovespa	163,06	-3,51	61,36	14,84	33,45	-4,37	-3,32	9,30	15,90	-0,69	-4,80	-3,44	8,27	8,76	8,57	10,25	-29,90
IGP-M	60,44	5,86	28,99	37,74	48,74	2,53	2,58	0,96	3,28	3,23	4,34	2,74	2,23	1,56	0,28	0,80	1,24
IPCA Realizado	-	-	-	-	-	0,86	0,25	1,35	0,89	0,86	0,64	0,24	0,36	0,26	-0,38	-0,31	0,07

**GRÁFICOS**

Patrimônio Líquido (R\$ Milhões) - 30/12/2015 a 18/03/2021 (diária)



Retorno Acumulado - 30/12/2015 a 18/03/2021 (diária)



Fundo

**HISTÓRICO**

PL Médio 12 meses: R\$ 413.330.498,95  
 Início do Fundo: 29/12/2015  
 Máximo Retorno Mensal: 16,38% (abr/2020)  
 Mínimo Retorno Mensal: -14,73% (out/2018)  
 Nº de Meses com Retorno Positivo: 42  
 Nº de Meses com Retorno Negativo: 20  
 Retorno Acumulado Desde o Início: 133,30%  
 Volatilidade Desde o Início: 19,40%

Fundo

Ibovespa

IBX

**INFORMAÇÕES OPERACIONAIS**

Aplicação mínima: R\$ 0,00  
 Movimentação mínima: R\$ 0,00  
 Saldo mínimo: R\$ 0,00  
 Contato: bbdttvm@bb.com.br  
 Disponibilidade dos recursos aplicados: D+0  
 Conversão de cota para aplicação: D+1 du  
 Conversão de cota para resgate: D+1 du  
 Disponibilidade dos recursos resgatados: D+4 du



## Comparação de fundos

Busque por nome ou CNPJ de fundos para incluir na comparação

## BB AÇÕES ESG GLOBAIS FUNDO DE INVESTIMENTO EM COTAS DE FUNDOS DE INVESTIMENTO EM AÇÕES - BDR NÍVEL I

## Dados gerais

[COMPARAR](#)

CNPJ: 22.632.237/0001-28

Administrador: BB GESTAO DE RECURSOS DTVM S.A

Classe: Fundo de Ações

Patrimônio: R\$ 875.724.927,38

Cotistas: 0

Existência: de 29/12/2015 a 15/03/2021

Rentabilidade absoluta: 138,79%

Rentabilidade relativa: 301,99%

Consistência: 74,00%

Sharpe (risco/retorno): 0,55

Risco: 19,36%

## Rentabilidade

CDI



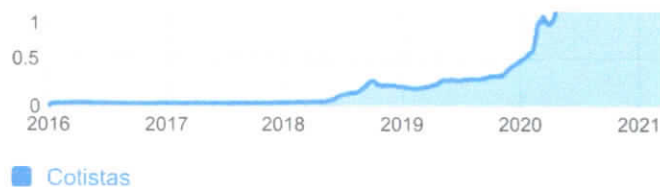
Patrimônio x R\$ 100.000.000,00

10  
8  
6  
4

Cotistas x 10.000

3  
2.5  
2  
1.5

Comparação de Fundos - Vérios Investimentos



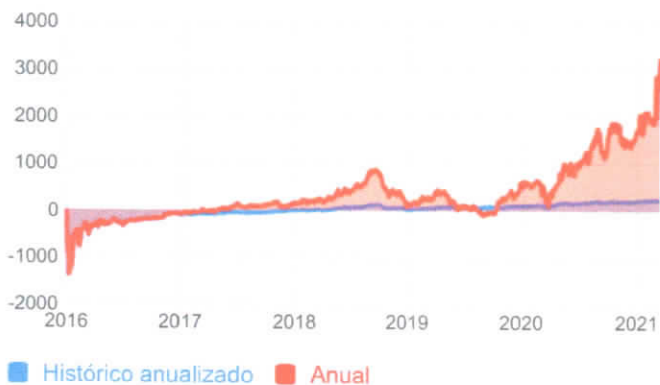
Underwater %



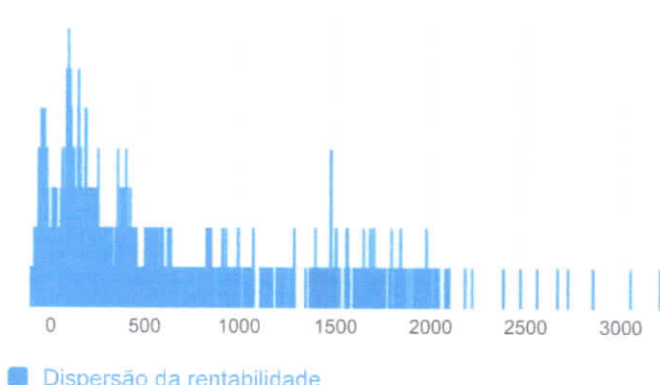
Volatilidade %



Excesso de retorno % sobre o CDI



Dispersão de rentabilidade % sobre o CDI



Comportamento dos investidores

	1 Mes	3 Meses	6 Meses
Patrimônio	↑ 139 milhões	↑ 281 milhões	↑ 352 milhões
Cotistas	↑ 2 mil	↑ 5 mil	↑ 6 mil

Saldo médio por cotista: R\$35 mil

Rentabilidade absoluta %

ano	jan	fev	mar	abr	maj	jun	jul	ago	set	out	nov	dez	ano	acumulad.	
2015													-0,01	-0,01	-0,0
2016	-5,76	-0,79	-4,84	-4,09	4,11	-12,96	4,78	-0,75	0,54	-0,80	10,60	-2,73	-13,73	-13,7	



2010	-1,90	2,32	-0,10	2,32	1,18	2,25	-4,37	2,20	1,56	3,57	3,03	3,45	16,31	0,3
2011	1,37	0,49	-2,09	6,71	7,96	3,71	0,38	14,56	0,10	-14,73	3,97	-9,44	10,13	10,4
2012	1,75	5,50	5,75	4,22	-6,92	3,27	0,96	3,76	1,93	-0,23	9,72	-2,04	30,20	43,8
2013	2,94	-4,49	8,04	16,38	1,51	3,05	0,98	14,67	-2,46	-1,87	2,01	0,59	47,07	111,5
2020	5,00	4,00	3,34										12,86	138,7

## Rentabilidade relativa % sobre o CDI

CDI

Imprimir

ano	jan	fev	mar	abr	mai	jun	jul	ago	set	out	nov	dez	ano	acumulado	
2015													-13	-13	-1
2016	-546	-79	-417	-388	371	-1.117	431	-62	48	-76	1.023	-243	-98	-9	
2017	-175	268	-9	294	127	277	-546	275	244	553	535	639	164		
2018	234	106	-392	1.297	1.537	716	71	2.568	22	-2.713	805	-1.913	158	3	
2019	322	1.114	1.226	813	-1.274	697	168	747	414	-48	2.556	-541	506	10	
2020	779	-1.522	2.362	5.750	633	1.417	504	9.117	-1.568	-1.191	1.346	360	1.701	24	
2021	3.347	2.976	4.065										3.507	30	

Comparação de Fundos é uma ferramenta gratuita criada pela Vérios Investimentos para ajudar pessoas a obter informações sobre mais de 15 mil fundos de investimento de forma simples e prática, contribuindo para aumentar a transparência no mercado financeiro brasileiro. Os dados apresentados são fornecidos pela Comissão de Valores Mobiliários (CVM). Veja o conteúdo completo sobre [fundos de investimento](#)

## Consulta a Informações Diárias de Fundos

**Atenção:** Estas informações tem por base os documentos enviados à CVM pelas Instituições Administradoras dos Fundos de Investimento e são de exclusiva responsabilidade destas. Sua divulgação pela CVM não implica na garantia da veracidade das informações prestadas ou do julgamento sobre a qualidade do fundo.

Competência: 02/2021	
Nome do Fundo: BB AÇÕES ESG GLOBAIS FUNDO DE INVESTIMENTO EM COTAS DE FUNDOS DE INVESTIMENTO EM AÇÕES - BDR NÍVEL I	CNPJ: 22.632.237/0001-28
Administrador: BB GESTÃO DE RECURSOS DTVM S.A	CNPJ: 30.822.936/0001-69

Dia	Quota (R\$)	Captação no Dia (R\$)	Resgate no Dia (R\$)	Patrimônio Líquido (R\$)	Total da Carteira (R\$)	Nº. Total de Cotistas	Data da próxima informação do PL
01	2,246132114	11.709.790,17	2.031.450,44	625.690.901,23	636.062.105,70	20868	02/02/2021
02	2,243070884	3.188.796,10	632.602,07	627.394.347,66	641.002.424,65	21001	03/02/2021
03	2,252776596	8.386.342,34	337.869,25	638.157.540,51	645.517.667,23	21158	04/02/2021
04	2,298025726	4.250.350,68	1.093.061,21	654.132.822,50	662.617.202,77	21295	05/02/2021
05	2,283695204	6.311.072,95	3.610.914,23	652.753.799,44	671.447.645,68	21433	08/02/2021
06							
07							
08	2,288836193	13.540.955,98	568.100,18	667.196.115,80	678.070.482,80	21643	09/02/2021
09	2,300025869	5.489.579,28	673.787,50	675.273.699,94	684.814.266,37	21831	10/02/2021
10	2,296176113	4.573.437,58	373.339,17	678.343.533,26	688.139.058,42	21979	11/02/2021
11	2,298017383	8.064.868,65	285.781,59	686.666.574,11	694.438.392,46	22111	12/02/2021
12	2,307715502	6.321.992,70	631.353,12	695.255.091,74	703.422.542,41	22248	17/02/2021
13							
14							
15							
16							
17	2,319092773	6.758.803,97	480.820,50	704.960.753,18	713.898.547,33	22375	18/02/2021
18	2,319194157	7.420.346,08	2.761.293,52	709.650.624,61	721.092.955,13	22534	19/02/2021
19	2,290454281	7.447.986,20	427.637,91	707.876.853,26	718.747.872,89	22662	22/02/2021
20							
21							
22	2,294336196	7.079.336,44	424.806,89	715.731.108,94	732.177.038,26	22814	23/02/2021
23	2,296065701	12.709.375,64	2.177.723,45	726.802.290,10	735.229.235,29	22897	24/02/2021
24	2,30032845	5.272.952,87	1.024.047,74	732.400.536,35	745.300.635,22	22985	25/02/2021
25	2,278350567	9.148.651,96	320.580,10	734.231.080,05	746.320.754,58	23129	26/02/2021
26	2,310663417	8.442.231,63	572.411,33	752.514.178,74	759.741.199,96	23243	01/03/2021
27							
28							

## Consulta a Informações Diárias de Fundos

**Atenção:** Estas informações tem por base os documentos enviados à CVM pelas Instituições Administradoras dos Fundos de Investimento e são de exclusiva responsabilidade destas. Sua divulgação pela CVM não implica na garantia da veracidade das informações prestadas ou do julgamento sobre a qualidade do fundo.

Competência: 03/2021							
Nome do Fundo: BB AÇÕES ESG GLOBAIS FUNDO DE INVESTIMENTO EM COTAS DE FUNDOS DE INVESTIMENTO EM AÇÕES - BDR NÍVEL I						CNPJ: 22.632.237/0001-28	
Administrador: BB GESTAO DE RECURSOS DTVM S.A						CNPJ: 30.822.936/0001-69	
Dia	Quota (R\$)	Captação no Dia (R\$)	Resgate no Dia (R\$)	Patrimônio Líquido (R\$)	Total da Carteira (R\$)	Nº. Total de Cotistas	Data da próxima informação do PL
01	2,372735962	5.183.288,81	520.914,05	777.391.730,67	791.648.909,92	23306	02/03/2021
02	2,370167556	12.714.431,04	3.941.443,88	785.323.217,66	799.481.702,18	23463	03/03/2021
03	2,309232312	8.992.630,45	874.828,14	773.250.944,49	786.979.283,57	23570	04/03/2021
04	2,297443703	8.257.898,45	887.736,10	776.673.668,17	788.419.657,60	23715	05/03/2021
05	2,348326303	5.908.105,42	2.553.360,67	797.229.781,54	808.627.394,89	23838	08/03/2021
06							
07							
08	2,380802277	6.946.883,34	1.402.842,95	813.799.041,74	834.770.857,65	23909	09/03/2021
09	2,417146245	15.991.799,11	813.538,71	841.400.293,68	858.747.798,99	24030	10/03/2021
10	2,368007529	12.438.839,58	1.158.636,07	835.575.479,20	852.163.436,53	24116	11/03/2021
11	2,345866176	13.071.305,39	430.067,99	840.403.915,61	850.421.047,76	24289	12/03/2021
12	2,344836339	7.471.631,39	1.778.655,70	845.727.953,35	856.336.753,81	24383	15/03/2021
13							
14							
15	2,38786663	7.096.773,71	881.748,37	867.463.004,28	877.033.590,97	24547	16/03/2021
16	2,3881182	6.334.271,43	992.680,76	872.895.985,25	883.480.771,48	24706	17/03/2021
17	2,37843541	6.784.235,25	416.076,10	875.724.927,38	905.343.554,02	24830	18/03/2021
18	2,332990683	27.179.111,66	516.661,91	885.654.915,07	898.494.461,84	24960	19/03/2021
19							
20							
21							
22							
23							
24							
25							
26							
27							
28							
29							
30							
31							



## Consulta Consolidada de Fundo

## Dados Gerais

<b>Nome do Fundo:</b> FUNDO DE INVESTIMENTO EM AÇÕES CAIXA INSTITUCIONAL BDR NÍVEL I	<b>CNPJ:</b> 17.502.937/0001-68
<b>Administrador:</b> CAIXA ECONOMICA FEDERAL	<b>CNPJ:</b> 00.360.305/0001-04
<b>Situação Atual:</b> EM FUNCIONAMENTO NORMAL	<b>Data Início de Atividades:</b> 24/06/2013
<b>Data de Constituição:</b> 28/12/2012	<b>Web Site:</b> WWW.CAIXA.GOV.BR

## Caracterização

<b>Classe:</b> Fundo de Ações	<b>Forma de Condomínio:</b> Aberto
<b>Indicador de desempenho:</b>	<b>Fundo Exclusivo:</b> NÃO
<b>Fundo de Cotas:</b> NÃO	<b>Tratamento Tributário de Longo Prazo:</b> Não aplicável
<b>Destinado Exclusivamente a Investidores Qualificados:</b> NÃO	

# Investimento no Exterior

## Artigo 9º III – A



## Comparação de fundos

Busque por nome ou CNPJ de fundos para incluir na comparação

## FUNDO DE INVESTIMENTO EM AÇÕES CAIXA INSTITUCIONAL BDR NÍVEL I

## Dados gerais

[COMPARAR](#)

CNPJ: 17.502.937/0001-68

Administrador: CAIXA ECONOMICA FEDERAL

Classe: Fundo de Ações

Patrimônio: R\$ 2.580.765.524,87

Cotistas: 0

Existência: de 24/06/2013 a 15/03/2021

Rentabilidade absoluta: 492,11%

Rentabilidade relativa: 538,78%

Consistência: 76,67%

Sharpe (risco/retorno): 0,92

Risco: 18,70%

## Rentabilidade

CDI

Fundos



## Patrimônio x R\$ 1.000.000.000,00



## Cotistas x 100



Comparação de Fundos - Vários Investimentos

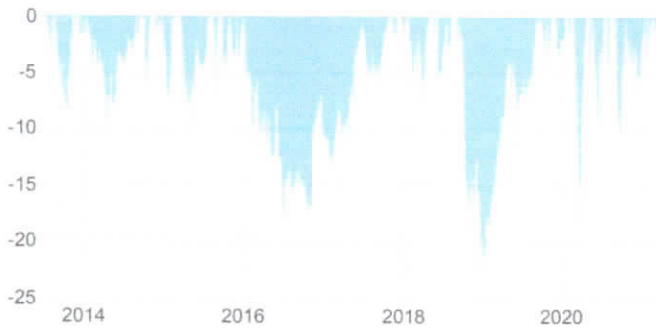


■ Patrimônio ■ Valor aplicado



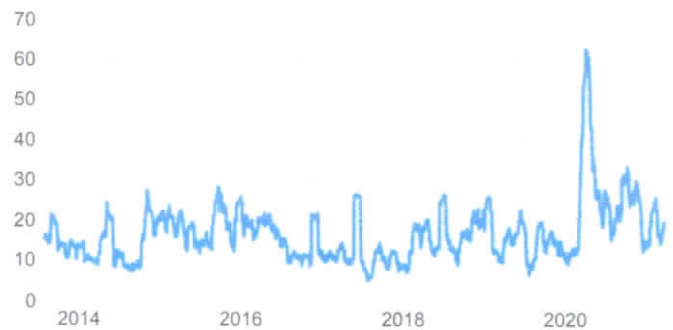
■ Cotistas

Underwater %



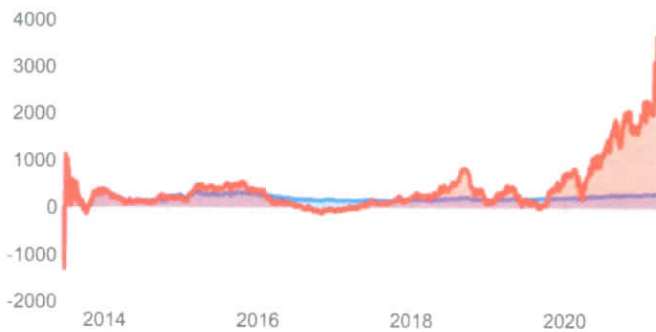
■ perda em relação ao topo anterior

Volatilidade %



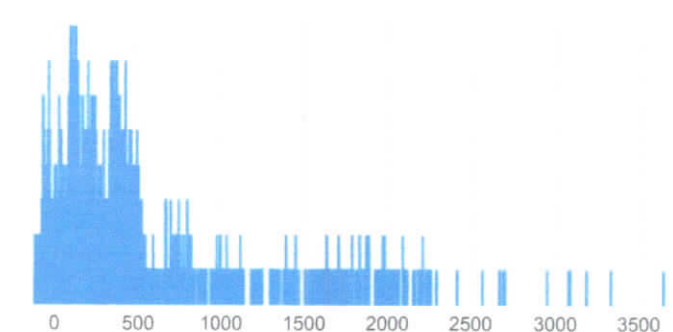
■ volatilidade anualizada de 21 dias úteis

Excesso de retorno % sobre o CDI



■ Histórico anualizado ■ Anual

Dispersão de rentabilidade % sobre o CDI



■ Dispersão da rentabilidade

Comportamento dos investidores

	1 Mês	3 Meses	6 Meses
Patrimônio	↑ 149 milhões	↑ 308 milhões	↑ 639 milhões
Cotistas	↑ 36	↑ 70	↑ 117

Saldo médio por cotista: R\$10 milhões

Rentabilidade absoluta %

	ago	jan	fev	mar	abr	mai	jun	jul	ago	set	out	nov	dez	ano	acumulad
CDI							0,04	2,01	0,66	-4,09	5,96	8,60	1,93	15,55	15,5
Fundo		-1,46	-0,91	-2,26	-0,40	1,61	0,30	1,83	1,72	7,23	2,16	7,24	2,86	21,24	40,0



ANO	jan	fev	mar	abr	maj	jun	jul	ago	set	out	nov	dez	ano	acumulada
2015	-2,68	11,84	8,50	-4,62	7,48	-4,23	11,63	-0,65	6,75	6,44	1,49	0,60	49,19	109,0
2016	-5,29	-0,57	-3,85	-4,80	6,96	-11,71	5,08	-0,30	0,80	-3,16	8,82	-1,53	-10,80	86,4
2017	-2,72	3,47	0,66	2,80	2,93	3,32	-4,27	1,24	1,58	6,12	1,88	4,17	22,81	128,9
2018	1,56	-1,42	-2,73	6,76	9,10	4,06	0,30	12,88	-0,59	-14,16	4,78	-7,81	10,18	152,2
2019	0,66	5,80	6,12	5,51	-6,70	3,87	1,30	6,02	2,66	-1,37	8,92	-1,76	34,46	239,1
2020	6,52	-5,69	6,30	15,96	2,78	4,37	1,88	15,16	-1,99	-1,77	2,43	0,69	54,76	424,9
2021	5,79	3,55	2,98										12,81	492,1

## Rentabilidade relativa % sobre o CDI

CDI

ANO	jan	fev	mar	abr	maj	jun	jul	ago	set	out	nov	dez	ano	acumulada
2015						30	284	95	-585	744	1.213	247	338	33
2016	-174	-117	-298	-49	187	37	194	201	803	228	864	300	197	25
2018	-289	1.447	822	-489	760	-397	989	-59	610	581	142	52	372	34
2016	-502	-57	-332	-455	629	-1.009	459	-24	72	-301	850	-137	-77	17
2019	-251	400	63	355	316	409	-533	155	246	947	331	772	229	20
2018	267	-304	-512	1.307	1.759	785	55	2.273	-126	-2.607	969	-1.583	159	20
2019	122	1.175	1.305	1.063	-1.234	826	229	1.196	571	-285	2.345	-467	577	28
2020	1.731	-1.929	1.853	5.603	1.165	2.030	965	9.426	-1.271	-1.129	1.626	422	1.979	46
2021	3.871	2.636	3.629										3.493	53

Comparação de Fundos é uma ferramenta gratuita criada pela Vérios Investimentos para ajudar pessoas a obter informações sobre mais de 15 mil fundos de investimento de forma simples e prática, contribuindo para aumentar a transparência no mercado financeiro brasileiro. Os dados apresentados são fornecidos pela Comissão de Valores Mobiliários (CVM). Veja o conteúdo completo sobre [fundos de investimento](#)



### CARACTERÍSTICAS

Gestão: Caixa Econômica Federal  
Administrador: Caixa Econômica Federal  
Custodiante: Caixa Econômica Federal  
Auditor: KPMG  
Taxa de Administração: 0,70%  
Taxa de administração máxima: 0,70%  
Taxa de Performance: Não possui  
Índice de Performance: Não possui

### PERFIL DO FUNDO

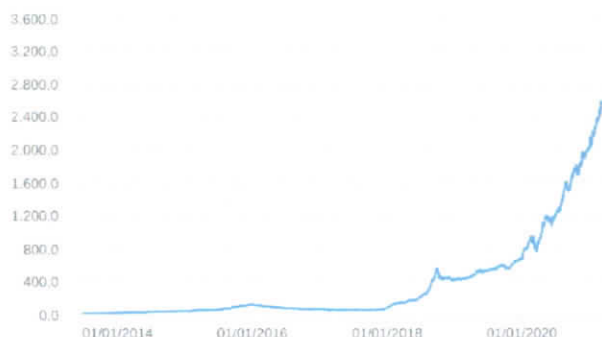
Classificação Quantum: Ações - Ativo  
Classificação Anbima: Ações Livre  
Público Alvo: Investidores institucionais  
Objetivo: Obter ganhos de capital.  
Política de investimento: Aplica seus recursos em recibos de ações de empresas estrangeiras negociados no Brasil, baseando-se na análise de cenários econômico-financeiros nacionais e internacionais.

### RETORNO (%)

	Início	Ano	12 meses	24 meses	36 meses	fev/21	jan/21	dez/20	nov/20	out/20	set/20	ago/20	jul/20	jun/20	mai/20	abr/20	mar/20
Fundo	478,52	10,22	80,40	109,39	150,30	3,55	5,79	0,69	2,43	-1,77	-1,99	15,16	1,88	4,37	2,78	15,96	6,30
Excesso do INPC Realizado	-	-	-	-	-	2,73	5,52	-0,77	1,48	-2,66	-2,86	14,80	1,44	4,07	3,03	16,19	6,12
CDI	91,29	0,39	2,29	7,92	14,82	0,13	0,15	0,16	0,15	0,16	0,16	0,16	0,19	0,21	0,24	0,28	0,34
Ibovespa	144,89	-3,51	61,36	14,84	33,45	-4,37	-3,32	9,30	15,90	-0,69	-4,80	-3,44	8,27	8,76	8,57	10,25	-29,90
IGP-M	90,83	5,86	28,99	37,74	48,74	2,53	2,58	0,96	3,28	3,23	4,34	2,74	2,23	1,56	0,28	0,80	1,24
IPCA Realizado	-	-	-	-	-	0,86	0,25	1,35	0,89	0,86	0,64	0,24	0,36	0,26	-0,38	-0,31	0,07

### GRÁFICOS

Patrimônio Líquido (R\$ Milhões) - 26/06/2013 a 18/03/2021 (diária)



Retorno Acumulado - 26/06/2013 a 18/03/2021 (diária)



Fundo

Fundo

Ibovespa

IBX

### HISTÓRICO

PL Médio 12 meses: R\$ 1.590.209.604,77  
Início do Fundo: 24/06/2013  
Máximo Retorno Mensal: 15,96% (abr/2020)  
Mínimo Retorno Mensal: -14,16% (out/2018)  
Nº de Meses com Retorno Positivo: 62  
Nº de Meses com Retorno Negativo: 30  
Retorno Acumulado Desde o Início: 478,52%  
Volatilidade Desde o Início: 18,63%

### INFORMAÇÕES OPERACIONAIS

Aplicação mínima: R\$ 1.000,00  
Movimentação mínima: R\$ 100,00  
Saldo mínimo: R\$ 500,00  
Contato: geafi@caixa.gov.br  
Disponibilidade dos recursos aplicados: D+0  
Conversão de cota para aplicação: D+1 du  
Conversão de cota para resgate: D+1 du  
Disponibilidade dos recursos resgatados: D+3 du

## Consulta a Informações Diárias de Fundos

**Atenção:** Estas informações tem por base os documentos enviados à CVM pelas Instituições Administradoras dos Fundos de Investimento e são de exclusiva responsabilidade destas. Sua divulgação pela CVM não implica na garantia da veracidade das informações prestadas ou do julgamento sobre a qualidade do fundo.

Competência:		02/2021					
Nome do Fundo: FUNDO DE INVESTIMENTO EM AÇÕES CAIXA INSTITUCIONAL BDR NÍVEL I					CNPJ: 17.502.937/0001-68		
Administrador: CAIXA ECONOMICA FEDERAL					CNPJ: 00.360.305/0001-04		
Dia	Quota (R\$)	Captação no Dia (R\$)	Resgate no Dia (R\$)	Patrimônio Líquido (R\$)	Total da Carteira (R\$)	Nº. Total de Cotistas	Data da próxima informação do PL
01	5,638785	10.536.990,89	1.593.400,00	2.202.197.794,57	2.224.756.673,52	203	02/02/2021
02	5,620135	3.622.300,00	759.500,00	2.197.776.913,34	2.221.743.004,62	203	03/02/2021
03	5,644601	6.015.400,00	1.325.000,00	2.212.034.664,32	2.223.485.904,27	203	04/02/2021
04	5,75355	5.082.100,00	257.000,00	2.259.555.287,48	2.270.179.668,09	203	05/02/2021
05	5,711938	4.763.900,00	636.000,00	2.247.341.230,31	2.256.508.585,09	203	08/02/2021
06							
07							
08	5,726709	9.984.019,57	2.515.600,00	2.260.621.117,12	2.292.272.708,84	204	09/02/2021
09	5,754279	13.870.205,25	1.671.700,00	2.283.703.091,88	2.310.960.065,28	211	10/02/2021
10	5,742112	8.691.900,00	606.200,00	2.286.960.124,71	2.330.221.052,62	213	11/02/2021
11	5,747108	20.481.800,00	976.500,00	2.308.455.050,38	2.367.048.134,16	217	12/02/2021
12	5,774515	17.366.387,93	822.700,00	2.336.007.490,29	2.371.703.429,74	220	17/02/2021
13							
14							
15							
16							
17	5,817014	16.244.937,49	980.200,00	2.368.464.579,01	2.404.645.669,43	225	18/02/2021
18	5,806029	4.810.330,13	1.424.900,00	2.367.377.365,13	2.406.299.614,59	226	19/02/2021
19	5,725718	6.131.700,00	806.600,00	2.339.956.124,01	2.368.784.768,65	228	22/02/2021
20							
21							
22	5,734634	27.481.535,46	1.254.100,00	2.369.827.014,55	2.410.530.396,65	233	23/02/2021
23	5,740265	4.889.800,00	8.219.000,00	2.368.825.061,72	2.423.970.114,19	234	24/02/2021
24	5,740672	11.855.505,85	896.300,00	2.379.952.078,06	2.398.332.136,28	235	25/02/2021
25	5,68293	9.541.119,61	194.100,00	2.365.360.634,20	2.377.434.839,74	238	26/02/2021
26	5,749654	11.630.952,91	1.168.900,00	2.403.594.907,13	2.444.561.488,67	239	01/03/2021
27							
28							

[Voltar](#)



## Consulta a Informações Diárias de Fundos

**Atenção:** Estas informações tem por base os documentos enviados à CVM pelas Instituições Administradoras dos Fundos de Investimento e são de exclusiva responsabilidade destas. Sua divulgação pela CVM não implica na garantia da veracidade das informações prestadas ou do julgamento sobre a qualidade do fundo.

Competência:		03/2021					
Nome do Fundo: FUNDO DE INVESTIMENTO EM AÇÕES CAIXA INSTITUCIONAL BDR NÍVEL I					CNPJ: 17.502.937/0001-68		
Administrador: CAIXA ECONOMICA FEDERAL					CNPJ: 00.360.305/0001-04		
Dia	Quota (R\$)	Captação no Dia (R\$)	Resgate no Dia (R\$)	Patrimônio Líquido (R\$)	Total da Carteira (R\$)	Nº. Total de Cotistas	Data da próxima informação do PL
01	5,908504	11.758.697,00	1.258.300,00	2.480.500.955,46	2.515.720.272,66	239	02/03/2021
02	5,898203	6.056.900,00	3.991.900,00	2.478.241.284,82	2.488.493.424,00	240	03/03/2021
03	5,776772	6.698.301,70	1.487.100,00	2.432.431.235,71	2.444.377.802,20	241	04/03/2021
04	5,713326	8.167.396,10	1.798.100,00	2.412.085.045,43	2.444.822.910,32	241	05/03/2021
05	5,831251	8.833.300,00	1.146.300,00	2.469.558.236,47	2.506.000.711,51	242	08/03/2021
06							
07							
08	5,884613	12.695.255,46	930.100,00	2.503.922.416,07	2.537.776.115,47	246	09/03/2021
09	6,001334	13.661.388,16	791.366,97	2.566.457.899,59	2.593.804.998,88	249	10/03/2021
10	5,88627	7.666.900,00	3.094.600,00	2.521.823.252,48	2.560.652.336,94	249	11/03/2021
11	5,842677	36.483.853,79	51.315.400,00	2.488.315.306,16	2.570.876.766,01	253	12/03/2021
12	5,828759	29.613.334,97	1.268.900,00	2.510.732.442,36	2.603.334.726,28	256	15/03/2021
13							
14							
15	5,921146	12.779.864,74	605.600,00	2.562.702.189,37	2.600.926.492,27	261	16/03/2021
16	5,921587	9.087.476,49	1.179.300,00	2.570.801.158,20	2.606.160.452,87	261	17/03/2021
17	5,909544	15.694.001,00	501.500,00	2.580.765.524,87	2.631.659.655,90	266	18/03/2021
18	5,785204	31.069.717,67	495.600,00	2.557.038.631,46	2.614.689.645,05	268	19/03/2021
19							
20							
21							
22							
23							
24							
25							
26							
27							
28							
29							
30							
31							